

ДЕПАРТАМЕНТ ОБРАЗОВАНИЯ
ВОЛОГОДСКОЙ ОБЛАСТИ
**Автономное образовательное учреждение
дополнительного образования
Вологодской области «Региональный центр
дополнительного образования детей»
(АОУ ДО ВО «РЦДОД»)**
ул. Горького, 101, г. Вологда, 160014
Телефон (факс): (8172) 28-69-00
e-mail: secretar-rcdop@obr.edu35.ru

28.01.2022 № 61/02-05

На № _____ от _____

Руководителям органов местного самоуправления муниципальных районов и городских округов, осуществляющих управление в сфере образования

Руководителям муниципальных опорных центров

Уважаемые коллеги!

Направляем для использования в работе информационно-аналитический отчет АОУ ДО ВО «Региональный центр дополнительного образования детей» по системе выявления, поддержки и развития способностей и талантов у детей и молодежи Вологодской области в 2021 году.

Приложение: на 73 л. в 1 экз.

С уважением,
директор

О.Б. Проничева

Информационно-аналитический отчет по системе выявления, поддержки и развития способностей и талантов у детей и молодежи Вологодской области

(2021 год)

I Охват детей в возрасте от 5 до 18 лет дополнительными общеобразовательными программами по данным Навигатора дополнительного образования на основе учета их потребностей

Общая информация.

В соответствии с Целевой моделью развития региональных систем дополнительного образования детей, утвержденной приказом Минпросвещения России от 03.09.2019 №467 (зарегистрировано в Министерстве юстиции РФ 06.12.2019 №56722) (далее – Целевая модель), организационно-финансовая структура региональной системы дополнительного образования детей включает региональный навигатор, а также персонифицированный учет детей и персонифицированное финансирование дополнительного образования детей, реализуемые посредством предоставления детям сертификатов, используемых детьми для получения дополнительного образования.

В 2021 году в целях реализации Целевой модели в Вологодской области внедрен персонифицированный учет детей, охваченных дополнительными общеобразовательными программами и программами спортподготовки.

Вся информация по учреждениям, программам, мероприятиям дополнительного образования и основным статистическим показателям охвата детей дополнительным образованием передается из региональных навигаторов дополнительного образования детей в ЕАИС ДО – Единую автоматизированную информационную систему сбора и анализа данных.

Региональным навигатором дополнительного образования детей в Вологодской области (далее – Навигатор) является Портал персонифицированного дополнительного образования Вологодской области (vologda.pfdo.ru).

Информационная система даёт возможность родителям и детям познакомиться с широким спектром программ дополнительного образования, помогает выбрать программу с учётом интересов и потребностей ребенка.

На портале есть возможность с помощью теста определить образовательные потребности в дополнительном образовании, интересы и профессиональные предпочтения детей.

Нормативные акты:

- Постановление Правительства Вологодской области от 15.06.2021 года №626 «О концепции развития дополнительного образования детей в Вологодской области с использованием персонифицированного учета и персонифицированного финансирования дополнительного образования детей» (далее - Концепция);

- Приказ Департамента образования области от 22.09.2021 №ПР.20-0009/21 «Об утверждении Правил персонифицированного финансирования дополнительного образования детей в Вологодской области» (далее - Правила);

- муниципальные Положения о персонифицированном дополнительном образовании;

- муниципальные программы персонифицированного финансирования.

Зачисление детей на обучение по программам дополнительного образования осуществляется через Навигатор с использованием сертификата дополнительного образования.

Сертификат дополнительного образования – это реестровая запись о включении ребенка в систему персонифицированного дополнительного образования:

сертификат учета - статус сертификата дополнительного образования, предусматривающий возможность обучения ребенка по дополнительным общеобразовательным программам в организациях, осуществляющих образовательную деятельность по дополнительным общеобразовательным программам, за счет средств соответствующего бюджета бюджетной системы Российской Федерации (за счет бюджетных ассигнований на оказание муниципальных (государственных) услуг) или собственных средств обучающегося (законного представителя обучающегося) (в рамках заключаемого договора об оказании платных образовательных услуг);

сертификат персонифицированного финансирования - статус сертификата дополнительного образования, предусматривающий возможность использования средств, закрепляемых за сертификатом дополнительного образования, для оплаты обучения ребенка по дополнительным общеобразовательным программам, за счет средств соответствующего бюджета бюджетной системы Российской Федерации в соответствии с Правилами.

Сертификат дополнительного образования выдается один раз детям в возрасте от 5 лет и действует до достижения 18 лет.

С 2016 года в Вологодской области осуществляется внедрение модели персонифицированного финансирования дополнительного образования детей (далее - ПФДО).

В 2016-2017 году эксперимент ПФДО проведен в рамках реализации соглашений с Министерством образования и науки Российской Федерации. Начиная с 2018 года реализация модели ПФДО в Вологодской области осуществляется в штатном режиме.

1. Организации, реализующие дополнительные общеобразовательные программы

На конец 2021 года в Вологодской области имеют лицензии на дополнительное образование детей **857** организаций (Приложение 1), из них:

- **45** организаций дополнительного образования (5,3%);
- **41** организация культуры (4,8%);
- **7** организаций физкультуры и спорта (0,9%);
- **300** детских сада (34,8%);
- **292** школы (34,1%);
- **30** СПО (3,5%);
- **66** негосударственные организации (7,7%);
- **29** ИП (3,4%);
- **47** иных организаций (5,5%).



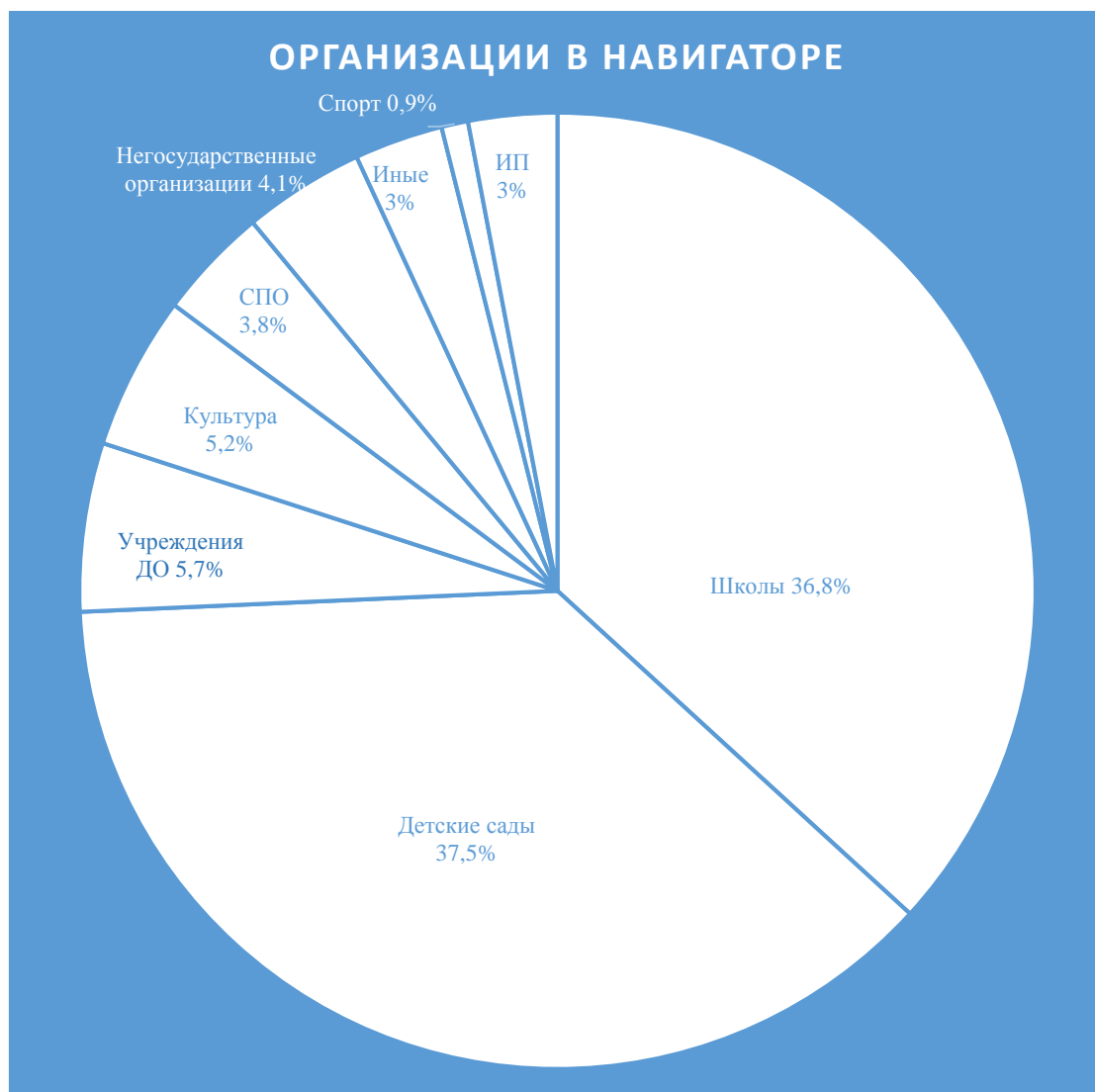
Организации, имеющие лицензию на дополнительное образование (на конец декабря 2021)

№	Муниципальный район (городской округ)	Количество организаций дополнительного образования по сферам			дошк. орг.	общ. орг.	проф. орг.	негос. орг.	ИП	Иные					Всего организаций, имеющих лицензию на дополнительное образование
		обр.	культ.	ФК и спорт						ЦППМС	СЗН	кул.	фк	пр.	
1	г. Вологда	7	8	5	81/2	43	10/2	38	20	1	4	4	3	15	243
2	г. Череповец	3	5		73	42	6/2	28	4	1	2			4	170
3	Бабаевский	1	1	1	3	6									12
4	Бабушкинский	1	1		0	5			1						8
5	Белозерский	1	1		3	8	1				1				15
6	Вашкинский	1	1		1	4									7
7	Великоустюгский	1	3		21	11	2		1	1	1		1		42
8	Верховажский	1	1		1	4									7
9	Вожегодский	2	1		2	6									11
10	Вологодский	1	2		15	24									42
11	Вытегорский	2	1	1	6	9	1								20
12	Грязовецкий	1	0		7	10	1								18
13	Кадуйский	1	1		5	4	1							1	13
14	Кирилловский	2	1		4	7									14
15	К-Городецкий	1	1		7	6									15
16	Междуреченский	1	1		1	6									9
17	Никольский	2	1		10	13									26
18	Нюксенский	2	1		2	6									11
19	Сокольский	1	2		18	13	2		2		2			1	41
20	Сямженский	1	1		3	5								1	12
21	Тарногский	1	1		3	8									13
22	Тотемский	2	2		6	13	1			1	1				26
23	Усть-Кубинский	0	1		0	3									4
24	Устюженский	1	1		2	7	1								12
25	Харовский	1	0		7	5			1						15
26	Чагодощенский	1	1		2	2									6
27	Череповецкий	5			9	16					1				31
28	Шекснинский	1	1		6	6					1				14
29	Итого	45	41	7	298/2	292	26/4	66	29	4	13	4	4	22	857
30		93			300		30		95		47				

Организации, реализующие программы дополнительного образования и включенные в Навигатор

В Вологодской области персонифицированный учет детей посредством их регистрации в региональном навигаторе начал проводиться с 12 апреля 2021 года. По состоянию на конец декабря 2021 года на портале персонифицированного дополнительного образования детей Вологодской области зарегистрировано **790** организаций, реализующих программы дополнительного образования (Приложение 2), из них:

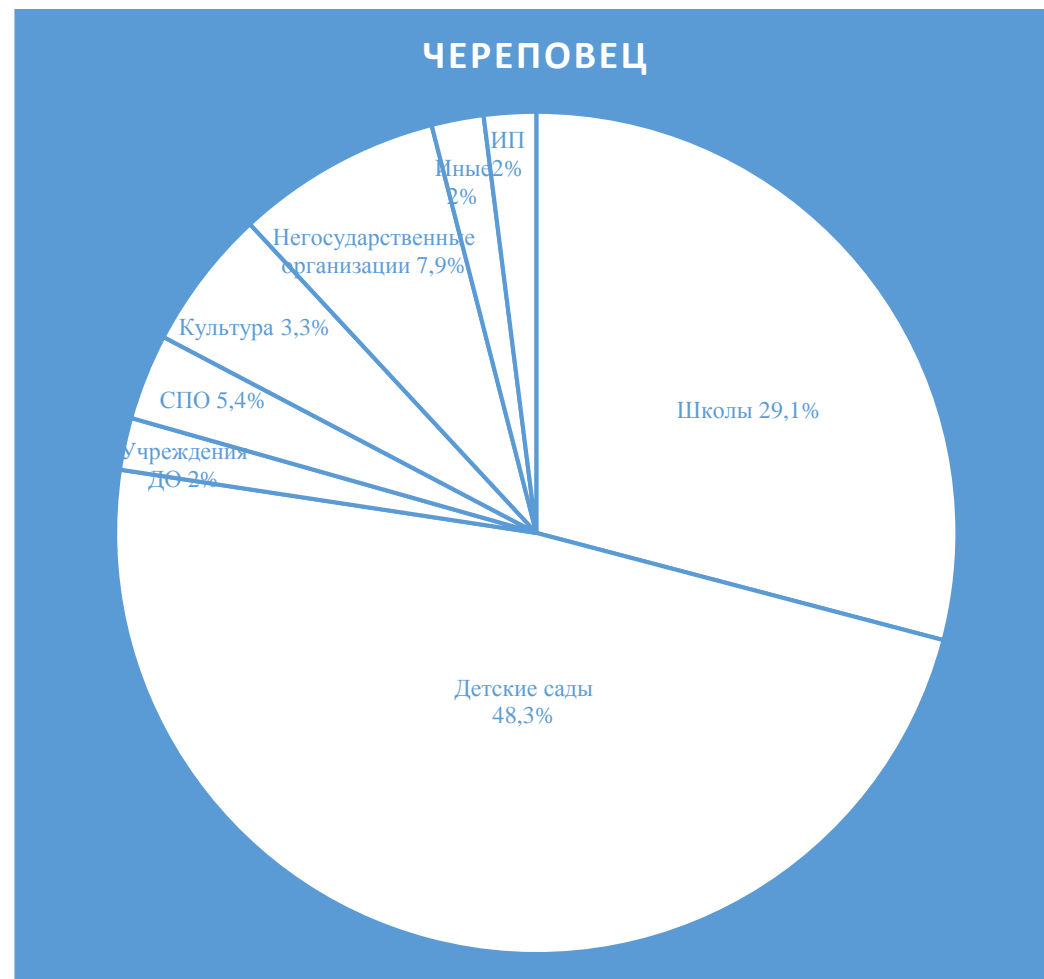
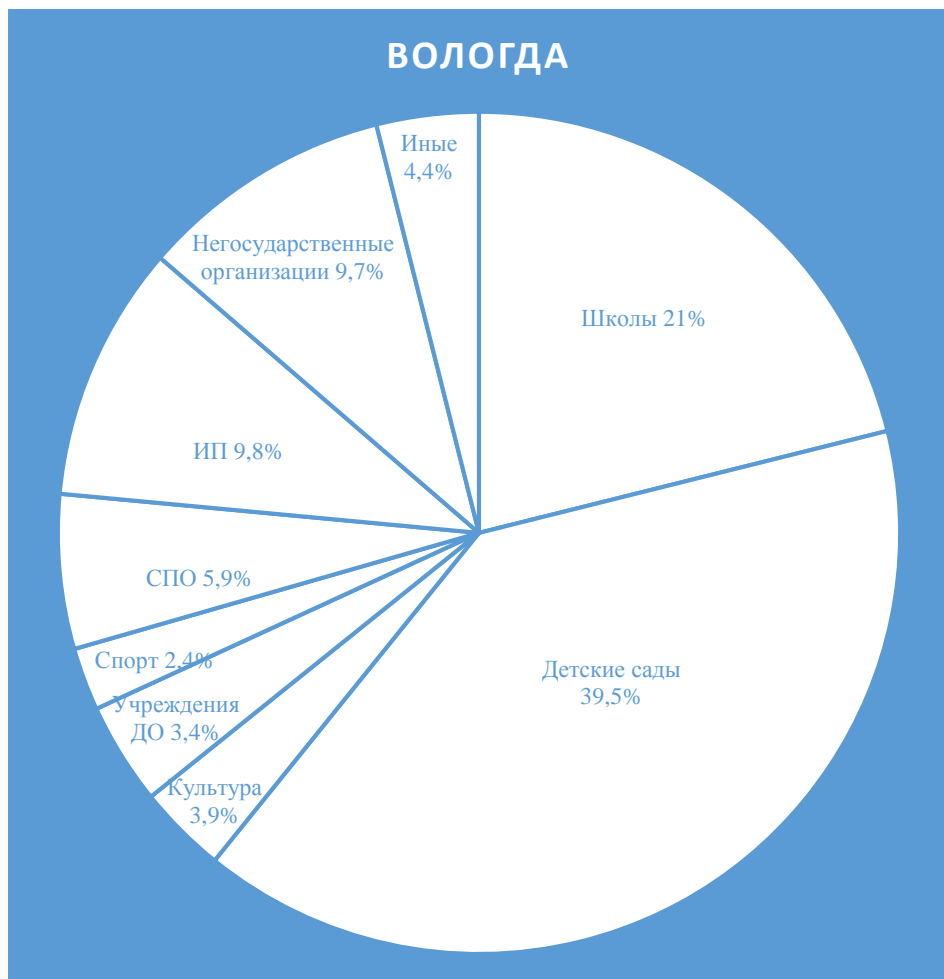
- **93** организаций дополнительного образования (в т. ч. **45** - организаций образования (5,7%), **41** - организация культуры (5,2%), **7** - организаций физкультуры и спорта (0,9%));
- **296** организаций дошкольного образования (37,5%);
- **291** общеобразовательных организаций (36,8%);
- **30** профессиональных образовательных организаций (3,8%);
- **32** негосударственных организаций (4,1 %);
- **24** индивидуальных предпринимателя (3 %);
- **24** иных организаций (3%) (в т.ч.4 - организации высшего образования; 8 - организаций дополнительного профессионального образования, 4 - организации культуры, 4 - организации физкультуры, 4 - прочие).



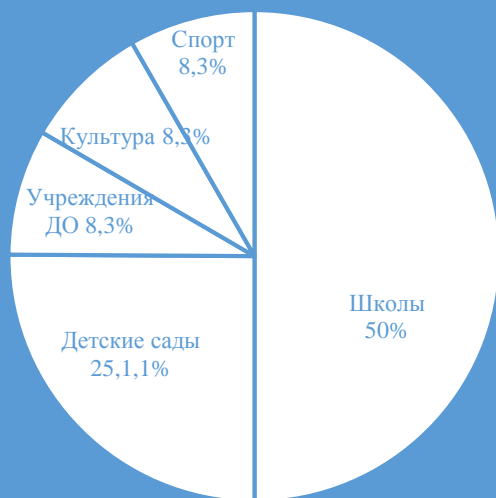
Организации, включенные в Навигатор (на конец ноября 2021)

№	Муниципальный район (городской округ)	Количество организаций дополнительного образования по сферам			дошк. орг.	общ. орг.	проф. орг.	негос. орг.	ИП	Иные					Всего организаций, вкл. в Навигатор
		обр.	культ.	ФК и спорт						ЦППМС/ орг.высш. обр.	СЗН/ орг.доп. проф. обр.	культуры	фк	пр.	
1	г. Вологда	7	8	5	81	43	12	20	20	1	1	4	3		205
2	г. Череповец	3	5		73	44	8	12	3	1	1			1	151
3	Бабаевский	1	1	1	3	6									12
4	Бабушкинский	1	1		0	4									6
5	Белозерский	1	1		3	7	1				1				14
6	Вашкинский	1	1		1	4									7
7	Великоустюгский	1	3		21	10	2			1	1		1		40
8	Верховажский	1	1		1	4									7
9	Вожегодский	2	1		2	6									11
10	Вологодский	1	2		14	24					1				42
11	Вытегорский	2	1	1	5	10	1								20
12	Грязовецкий	1	0		7	10	1								19
13	Кадуйский	1	1		5	4	1							1	13
14	Кирилловский	2	1		4	7									14
15	К-Городецкий	1	1		7	6									15
16	Междуреченский	1	1		1	6									9
17	Никольский	2	1		10	13									26
18	Нюксенский	2	1		2	6									11
19	Сокольский	1	2		18	13	2				2			1	39
20	Сямженский	1	1		3	5								1	11
21	Тарногский	1	1		3	8									13
22	Тотемский	2	2		6	13	1			1	1				26
23	Усть-Кубинский	0	1		0	4									5
24	Устюженский	1	1		2	6	1								11
25	Харовский	1	0		7	5			1						14
26	Чагодощенский	1	1		2	2									6
27	Череповецкий	5	0		9	16									30
28	Шекснинский	1	1		6	5									13
	Итого	45	41	7	296	291	30	32	24	4	8	4	4	4	790

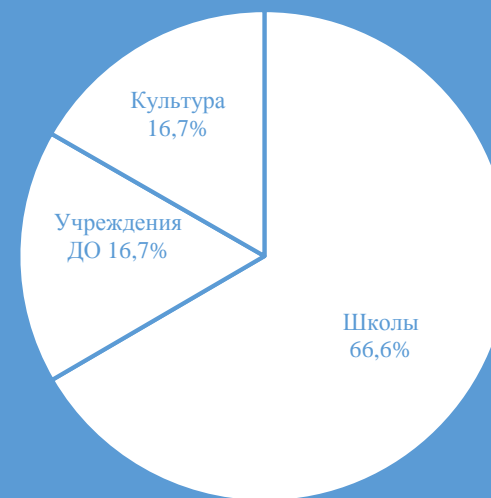
Организации в разрезе по муниципальным районам (городским округам), включенные в Навигатор на конец ноября 2021 года



БАБАЕВСКИЙ РАЙОН



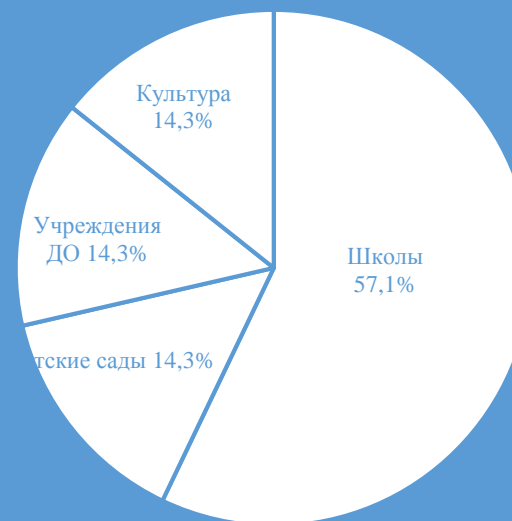
БАБУШКИНСКИЙ РАЙОН



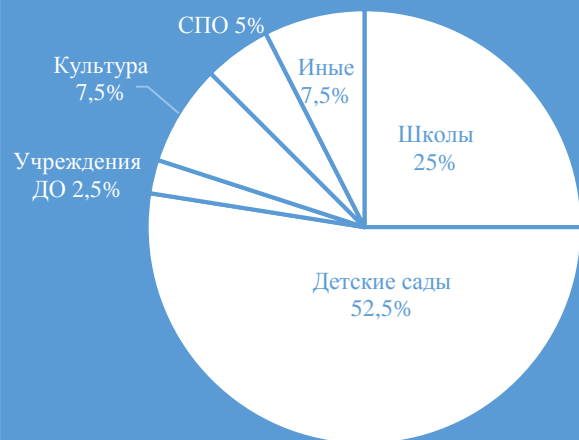
БЕЛОЗЕРСКИЙ РАЙОН



ВАШКИНСКИЙ РАЙОН



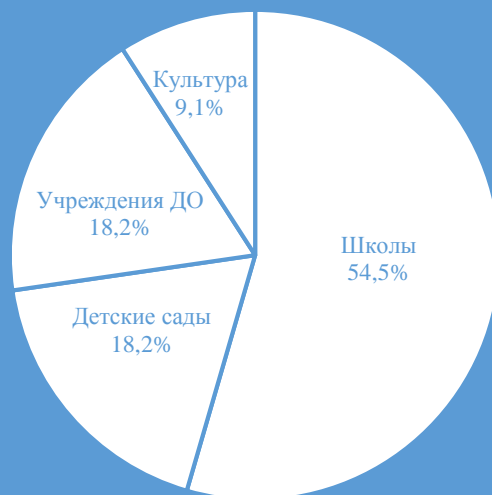
ВЕЛИКОУСТЮГСКИЙ РАЙОН



ВЕРХОВАЖСКИЙ РАЙОН



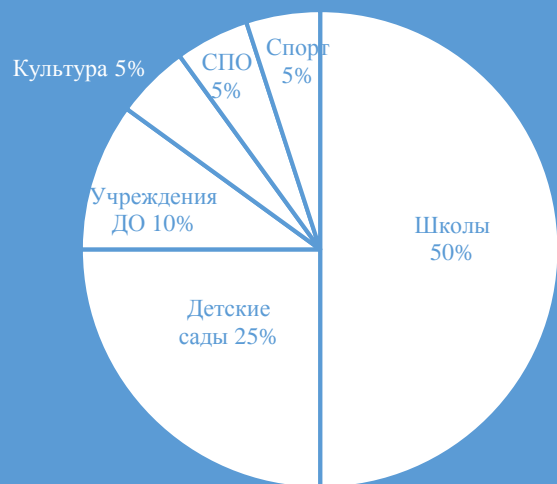
ВОЖЕГОДСКИЙ РАЙОН



ВОЛОГОДСКИЙ РАЙОН



ВЫТЕГОРСКИЙ РАЙОН



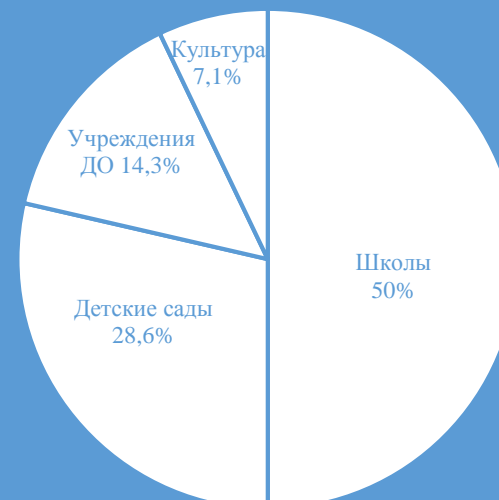
ГРЯЗОВЕЦКИЙ РАЙОН



КАДУЙСКИЙ РАЙОН



КИРИЛЛОВСКИЙ РАЙОН



КИЧ-ГОРОДЕЦКИЙ РАЙОН



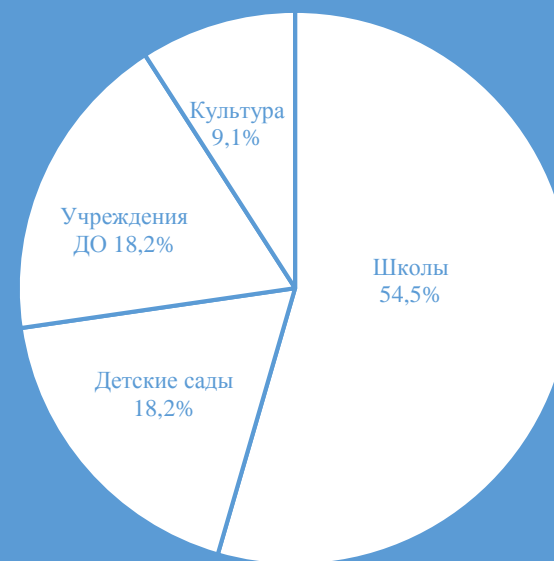
МЕЖДУРЕЧЕНСКИЙ РАЙОН



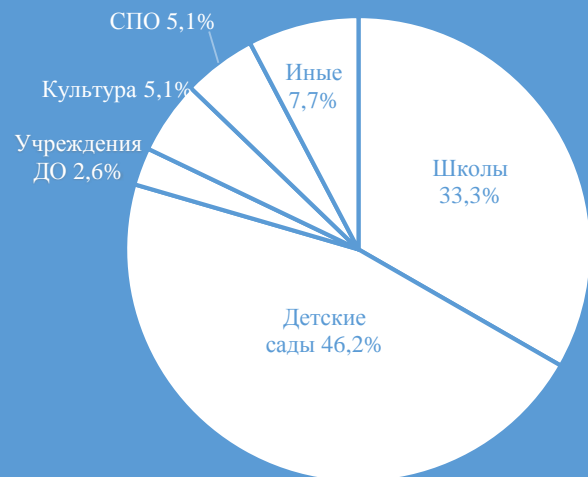
НИКОЛЬСКИЙ РАЙОН



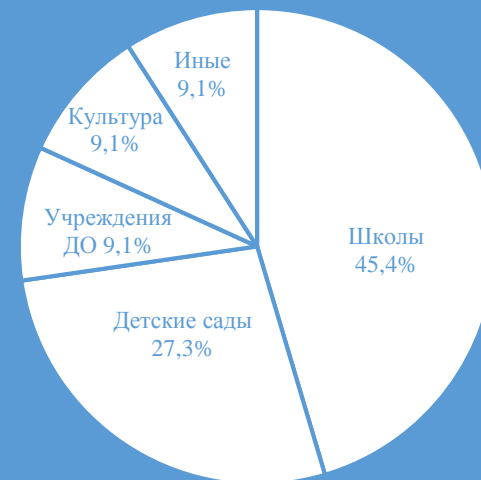
НЮКСЕНСКИЙ РАЙОН



СОКОЛЬСКИЙ РАЙОН



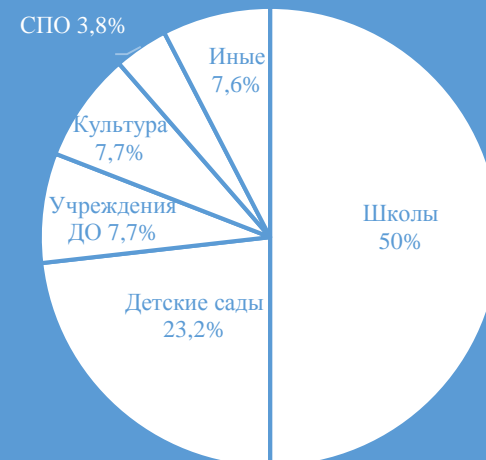
СЯМЖЕНСКИЙ РАЙОН



ТАРНОГСКИЙ РАЙОН



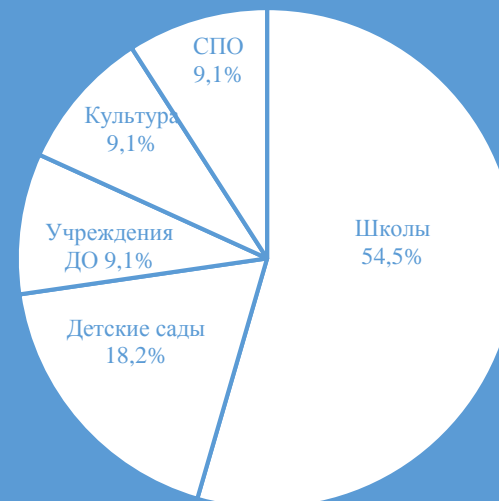
ТОТЕМСКИЙ РАЙОН



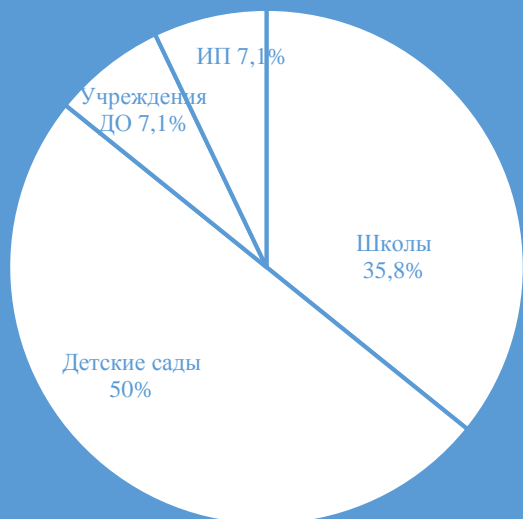
УСТЬ-КУБИНСКИЙ РАЙОН



УСТЮЖЕНСКИЙ РАЙОН



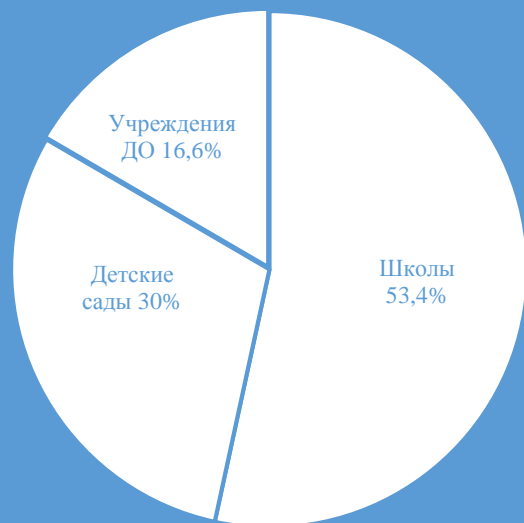
ХАРОВСКИЙ РАЙОН



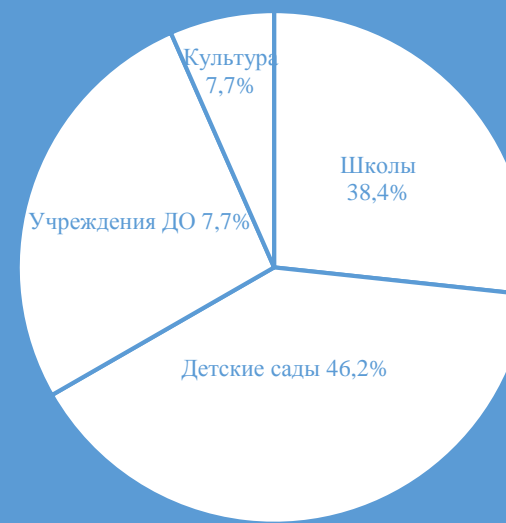
ЧАГОДОЩЕНСКИЙ РАЙОН



ЧЕРЕПОВЕЦКИЙ РАЙОН



ШЕКСНИНСКИЙ РАЙОН



2. **Дополнительные общеобразовательные программы** в региональном навигаторе дополнительного образования детей Вологодской области разделены по реестрам программ:

- реестр бюджетных программ (предпрофессиональные, значимые, иные образовательные) – обучение по данным программам оплачивается муниципалитетом;

- реестр платных программ – обучение по платным программам оплачивает родитель (законный представитель) из собственных средств полностью;

- реестр сертифицированных программ – такие программы тоже платные, но обучение по ним полностью или частично можно оплатить средствами сертификата.

На конец ноября 2021 года на портале персонифицированного дополнительного образования детей Вологодской области размещены 8513 дополнительных общеобразовательных программ, в т.ч.:

- 2161 программа находится в реестре сертифицированных программ,
- 4271 дополнительная общеобразовательная программа в реестре бюджетных программ (в т.ч. 194 предпрофессиональных, 757 значимых и 3320 иных программ),
- 2516 программ в реестре платных программ навигатора.

Информация по количеству программ по направленностям дополнительного образования в Вологодской области

Реестр программ	Направленности дополнительного образования						Всего
	техническая	Естественнонаучная	Физкультурно-спортивная	Художественная	Социально-гуманитарная	Туристско-краеведческая	
сертифицированных	626	229	180	654	399	73	2161
бюджетных предпрофессиональных	10	1	45	135	3	0	194
бюджетных значимых	137	86	134	197	167	36	757
бюджетных иных	417	380	498	877	942	206	3320
платных	196	196	323	725	1069	7	2516
Итого	1386	892	1180	2588	2580	322	

Доля программ, внесенных в реестр сертифицированных программ навигатора, составляет 24,2%; бюджетных программ – 47,7% и платных программ – 28,1%.

Дополнительные общеобразовательные программы художественной направленности составляют 28,9% всех программ, социально-гуманитарной – 28,8%,

технической – 15,5%, физкультурно-спортивной – 13,2%, естественнонаучной – 10%, туристско-краеведческой направленности – 3,6%.



Муниципальные организации реализуют 7780 дополнительных общеобразовательных программ, в т.ч. 1802 сертифицированных программы, 2341 платную программу. Региональными государственными организациями реализуется 341 программа, в т.ч. 41 сертифицированная программа и 54 платных программы. Федеральные государственные организации реализуют 67 программ, в т.ч. 53 сертифицированных и 14 платных. Количество программ, реализуемых частными организациями, составляет 289, из них 265 программ находится в реестре сертифицированных программ и 97 в реестре платных программ навигатора.

Информация по количеству программ по направленностям дополнительного образования в разрезе муниципальных образований области

Муниципальное образование	Реестр программ	Направленности дополнительного образования						Всего
		техническая	Естественная	Физкультурно-спортивная	Художественная	Социально-гуманитарная	Туристско-краеведческая	
Бабаевский	сертифицированных	17	4	2	19	14	3	59
	бюджетных	22	21	21	52	42	5	163
	платных	0	7	0	5	14	0	26
Бабушкинский	сертифицированных	12	6	10	13	15	2	58
	бюджетных	19	15	22	28	32	4	120
	платных	0	0	0	0	0	0	0
Белозерский	сертифицированных	21	4	8	10	5	2	50
	бюджетных	27	10	24	31	23	13	128
	платных	0	0	3	4	2	0	9
Вашкинский	сертифицированных	13	1	3	15	2	0	34
	бюджетных	7	3	13	23	4	3	53
	платных	0	0	0	0	0	0	0
Великоустюгский	сертифицированных	32	21	7	44	22	6	132
	бюджетных	27	30	34	69	52	12	224
	платных	1	2	7	19	25	0	54
Верховажский	сертифицированных	9	4	13	17	5	2	50
	бюджетных	8	8	23	16	15	3	73
	платных	0	0	0	0	1	0	1
Вожегодский	сертифицированных	7	0	3	17	3	0	30
	бюджетных	21	18	11	42	25	7	124
	платных	2	1	4	7	7	0	21
Вологодский	сертифицированных	22	14	2	8	18	3	67
	бюджетных	26	22	14	48	51	5	166
	платных	5	0	0	4	3	0	12
Вытегорский	сертифицированных	3	0	12	16	0	0	31
	бюджетных	19	24	35	55	47	20	200
	платных	0	0	0	6	3	0	9
г. Вологда	сертифицированных	155	54	1	134	124	1	469
	бюджетных	32	34	96	158	192	16	528
	платных	68	39	101	213	278	1	700
г. Череповец	сертифицированных	122	59	13	109	81	10	394
	бюджетных	57	24	41	81	116	14	333
	платных	71	110	145	292	481	2	1101
Грязовецкий	сертифицированных	52	10	21	36	25	9	153
	бюджетных	35	36	47	61	59	18	256
	платных	8	14	9	34	45	4	114
Кадуйский	сертифицированных	16	6	10	11	8	2	53
	бюджетных	24	5	9	45	38	3	124

	платных	0	0	2	10	4	0	16
Кирилловский	сертифицированных	13	0	1	17	0	0	31
	бюджетных	23	26	24	62	33	9	177
	платных	0	0	4	1	3	0	8
Кичменгско-Городецкий	сертифицированных	6	4	4	13	5	2	34
	бюджетных	22	17	29	30	22	3	123
	платных	12	3	2	14	13	0	44
Междуреченский	сертифицированных	4	2	3	12	4	0	25
	бюджетных	4	16	11	32	12	7	82
	платных	0	0	0	0	0	0	0
Никольский	сертифицированных	11	2	8	11	10	3	45
	бюджетных	22	17	49	40	33	10	171
	платных	3	1	4	9	11	0	28
Нюксенский	сертифицированных	7	0	2	9	2	0	20
	бюджетных	15	8	30	46	42	4	145
	платных	3	0	2	6	4	0	15
Сокольский	сертифицированных	6	0	9	6	10	1	32
	бюджетных	30	7	21	38	13	3	112
	платных	7	8	21	38	87	0	161
Сямженский	сертифицированных	11	0	0	7	1	1	20
	бюджетных	6	8	7	30	27	7	85
	платных	2	0	2	4	8	0	16
Тарногский	сертифицированных	13	0	3	23	2	0	41
	бюджетных	6	17	10	24	28	6	91
	платных	3	0	3	12	9	0	27
Тотемский	сертифицированных	14	6	1	22	2	5	50
	бюджетных	17	14	22	40	16	33	142
	платных	5	1	5	12	22	0	45
Усть-Кубинский	сертифицированных	6	8	6	3	10	3	36
	бюджетных	7	7	6	14	16	2	52
	платных	0	0	0	5	1	0	6
Устюженский	сертифицированных	12	6	3	36	6	2	65
	бюджетных	6	10	13	17	5	6	57
	платных	0	9	0	0	3	0	12
Харовский	сертифицированных	3	2	4	5	5	2	21
	бюджетных	35	31	10	27	44	10	157
	платных	0	0	2	3	8	0	13
Чагодощенский	сертифицированных	6	2	6	7	1	3	25
	бюджетных	8	7	11	25	34	2	87
	платных	5	0	1	3	5	0	14
Череповецкий	сертифицированных	16	10	12	14	6	2	60
	бюджетных	22	17	29	39	51	11	169
	платных	1	0	2	9	13	0	25
Шекснинский	сертифицированных	17	4	13	20	13	9	76
	бюджетных	17	15	14	37	40	6	129
	платных	0	1	4	15	19	0	39

В реестре сертифицированных дополнительных общеобразовательных программ размещены программы всех направленностей дополнительного образования в 20 муниципальных образованиях: г. Вологда, г. Череповец, Бабаевский, Бабушкинский, Белозерский, Великоустюгский, Верховажский, Вологодский, Грязовецкий, Кадуйский, Кичменгско-Городецкий, Никольский, Сокольский, Тотемский, Усть-Кубинский, Устюженский, Харовский, Чагодощенский, Череповецкий, Шекснинский муниципальные районы.

Отсутствуют сертифицированные программы:

- естественнонаучной и туристско-краеведческой направленностей в Вожегодском, Нюксенском и Тарногском муниципальных районах;
- естественнонаучной, социально-гуманитарной и туристско-краеведческой направленностей в Вытегорском и Кирилловском муниципальных районах.
- туристско-краеведческой направленности в Вашкинском и Междуреченском муниципальных районах;
- естественнонаучной и физкультурно-спортивной направленностей в Сямженском. При этом только в Сямженском муниципальном районе нет сертифицированных программ физкультурно-спортивной направленности.

Программы естественнонаучной направленности сертифицированы в 21 муниципальном образовании (Бабаевский, Бабушкинский, Белозерский, Вашкинский, Великоустюгский, Верховажский, Вологодский, г. Вологда, г. Череповец, Грязовецкий, Кадуйский, Кичменгско-Городецкий, Междуреченский, Никольский, Тотемский, Усть-Кубинский, Устюженский, Харовский, Чагодощенский, Череповецкий, Шекснинский).

Программы туристско-краеведческой направленности сертифицированы также в 21 муниципальном образовании (Бабаевский, Бабушкинский, Белозерский, Великоустюгский, Верховажский, Вологодский, г. Вологда, г. Череповец, Грязовецкий, Кадуйский, Кичменгско-Городецкий, Никольский, Сокольский, Сямженский, Тотемский, Усть-Кубинский, Устюженский, Харовский, Чагодощенский, Череповецкий, Шекснинский).

В г. Вологда сертифицировано только по одной программе физкультурно-спортивной и туристско-краеведческой направленностей, однако по программе персонифицированного финансирования дополнительного образования города Вологды программы данных направленностей сертификатом не оплачиваются.

Во всех муниципальных образованиях области реализуются бюджетные программы всех шести направленностей: технической, естественнонаучной, физкультурно-спортивной, художественной, социально-гуманитарной и туристско-краеведческой.

В г. Вологда, г. Череповец, Грязовецком муниципальном районе реализуются платные программы всех шести направленностей.

В реестре платных программ навигатора отсутствуют программы в Бабушкинском, Вашкинском, Междуреченском муниципальных районах.

В Верховажском муниципальном районе в реестре платных программ размещена только одна программа социально-гуманитарной направленности.

- В Бабаевском муниципальном районе в реестре платных программ нет программ технической, физкультурно-спортивной и туристско-краеведческой направленностей;

- в Белозерском, Кадуйском, Кирилловском и Харовском – технической, естественнонаучной и туристско-краеведческой направленностей;

- в Великоустюгском, Вожегодском, Кичменгско-Городецком, Никольском, Сокольском и Тотемском – туристско-краеведческой направленности;

- в Вологодском – естественнонаучной, физкультурно-спортивной и туристско-краеведческой направленностей;

- в Вытегорском и Усть-Кубинском – технической, естественнонаучной, физкультурно-спортивной и туристско-краеведческой направленностей;

- в Нюксенском, Сямженском, Тарногском, Чагодощенском и Череповцеком – естественнонаучной и туристско-краеведческой направленностей;

- в Устюженском – технической, физкультурно-спортивной, художественной и туристско-краеведческой направленностей;

- в Шекснинском – технической и туристско-краеведческой направленностей.

Платные дополнительные общеобразовательные программы туристско-краеведческой направленности реализуются только в г. Вологда, г. Череповец, Грязовецком муниципальном районе.

Дополнительные общеобразовательные программы в разрезе направленностей по муниципальным районам (городским округам) в 2021 году



БЕЛОЗЕРСКИЙ РАЙОН



ВАШКИНСКИЙ РАЙОН



ВЕЛИКОУСТЮГСКИЙ РАЙОН



ВЕРХОВАЖСКИЙ РАЙОН



ВОЖЕГОДСКИЙ РАЙОН



ВОЛОГОДСКИЙ РАЙОН



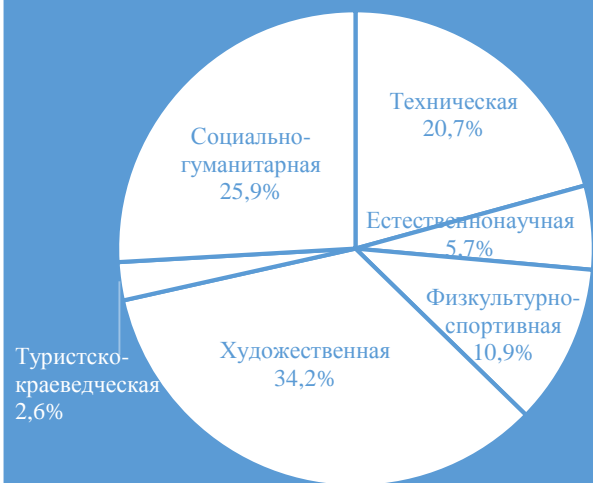
ВЫТЕГОРСКИЙ РАЙОН



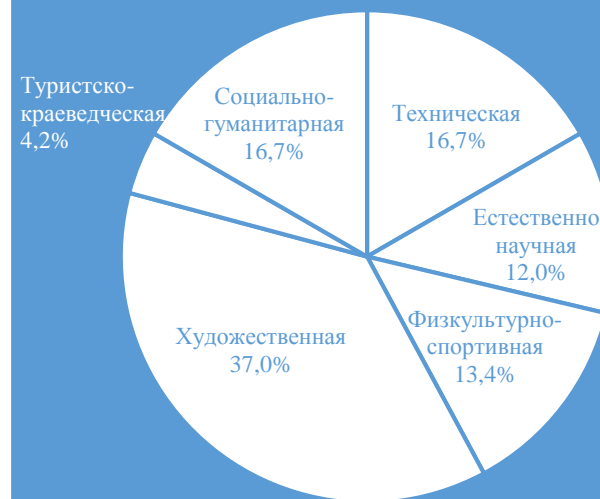
ГРЯЗОВЕЦКИЙ РАЙОН



КАДУЙСКИЙ РАЙОН



КИРИЛЛОВСКИЙ РАЙОН



КИЧМЕНГСКО-ГОРОДЕЦКИЙ РАЙОН



МЕЖДУРЕЧЕНСКИЙ РАЙОН



НИКОЛЬСКИЙ РАЙОН



НЮКСЕНСКИЙ РАЙОН



СОКОЛЬСКИЙ РАЙОН



СЯМЖЕНСКИЙ РАЙОН



ТАРНОГСКИЙ РАЙОН



ТОТЕМСКИЙ РАЙОН



УСТЬ-КУБИНСКИЙ РАЙОН



УСТЮЖЕНСКИЙ РАЙОН



ХАРОВСКИЙ РАЙОН



ЧАГОДОЩЕНСКИЙ РАЙОН



ЧЕРЕПОВЕЦКИЙ РАЙОН



ШЕКСНИНСКИЙ РАЙОН



Таким образом, в целом недостаточно дополнительных общеобразовательных программ туристско-краеведческой направленности (среднеобластной показатель 3,6%). Ниже среднеобластного показателя таких программ в г. Вологда (1,1% - самый низкий показатель), г. Череповец (1,4%), Бабаевском (3,2%), Бабушкинском (3,4%), Вашкинском (3,4), Вологодском (3,3%), Кадуйском (2,6%), Кичменгско-Городецком (2,5%), Нюксенском (2,2%), Сокольском (1,3%) муниципальных районах. Значительно превышает среднеобластной показатель таких программ в Белозерском (8,0%), Вытегорском (8,3%), Тотемском (16,0%) муниципальных районах. При этом в Тотемском муниципальном районе представленные в региональном навигаторе дополнительные общеобразовательные программы практически сбалансированы по направленностям дополнительного образования.

3. Охват детей дополнительными общеобразовательными программами в разрезе направленностей.

Показатель: доля обучающихся, охваченных программами дополнительного образования в соответствии с их потребностями

Методы сбора информации: Анализ данных регионального навигатора дополнительного образования (Портал персонифицированного дополнительного образования детей Вологодской области)

Методика расчета показателя: Процентное отношение количества обучающихся, охваченных программами дополнительного образования к общему числу обучающихся

Использование информационных систем для сбора информации: региональный навигатор дополнительного образования (Портал персонифицированного дополнительного образования детей Вологодской области)

В Вологодской области по данным статистики на 01.01.2021 количество детей в возрасте от 5 до 18 лет составило **185 028** человек.

Общее число сертификатов дополнительного образования в системе – 184 147, из них:

171 248 – активированных;

7479 – замороженных;

5420 - не активированных.

По состоянию на конец декабря 2021 года охват детей дополнительными общеобразовательными программами составил **159 117** человек. Дети могли использовать сертификат для освоения одной, двух, трех и более программ. Количество предоставленных услуг составило **295 705**, из них:

108 836 зачислений на программы социально-гуманитарной направленности (36,8%);

59 027 зачислений на программы художественной направленности (20%);

48 644 зачислений на программы физкультурно-спортивной направленности (16,5%);

39 991 зачислений на программы технической направленности (13,5%);

27 887 зачислений на программы естественнонаучной направленности (9,4%);

11 320 зачислений на программы туристско-краеведческой направленности (3,8%).



Количество зачислений на программы дополнительного образования в разрезе направленностей дополнительного образования на конец декабря 2021 года

Таблица 1

	Муниципальный район (городской округ)	Количество детей с 5 до 18 лет по данным статистики, чел.	Количество зачислений в разрезе направленностей дополнительного образования, чел.						Всего	Охват
			техническая	Естественнонаучная	Физкультурно-спортивная	Художественная	Социально-гуманитарная	Туристско-краеведческая		
1	г. Вологда	50197	7184	6826	10339	14702	40543	1168	80762	45749
2	г. Череповец	50942	8293	6110	12515	12270	29422	1817	70427	43640

3	Бабаевский	3392	518	819	1013	1142	1861	149	5502	2230
4	Бабушкинский	1951	570	339	876	623	874	97	3379	1510
5	Белозерский	2118	771	166	658	356	698	195	2844	1680
6	Вашкинский	983	311	75	379	543	122	72	1502	741
7	Великоустюгский	9115	2442	2020	1574	3391	5858	220	15505	7361
8	Верховажский	2335	482	333	1684	903	584	154	4140	1889
9	Вожегодский	1959	504	618	935	1348	1056	532	4993	1236
10	Вологодский	8085	777	1792	199	777	3013	113	6671	5588
11	Вытегорский	4018	841	455	2173	1442	1714	670	7295	2976
12	Грязовецкий	5237	1941	1079	1655	3621	2779	594	11669	4130
13	Кадуйский	2489	877	318	471	1039	3389	104	6198	2086
14	Кирилловский	2182	657	286	736	1722	541	83	4025	1724
15	Кичменгско-Городецкий	2392	968	579	1310	1491	1129	348	5825	1975
16	Междуреченский	828	84	120	61	350	71	52	738	598
17	Никольский	3462	905	363	1239	1409	1629	390	5935	2495
18	Нюксенский	1363	764	197	822	1079	645	142	3649	1161
19	Сокольский	7780	4001	446	2599	3182	4618	114	14960	6071
20	Сямженский	1207	922	442	162	412	678	144	2760	894
21	Тарногский	1886	454	1544	350	762	787	51	3948	1508
22	Тотемский	3743	686	440	1290	1836	542	2535	7329	2775
23	Усть-Кубинский	1161	257	201	278	227	914	24	1901	809
24	Устюженский	2307	711	395	320	680	283	298	2687	1728
25	Харовский	1991	587	552	1055	805	682	398	4079	1584
26	Чагодощенский	1897	550	368	888	413	692	108	3019	1395
27	Череповецкий	5256	1936	346	1873	855	1253	242	6505	3806
28	Шекснинский	4752	998	658	1190	1647	2459	506	7458	3882
	ИТОГО	185028	39991	27887	48644	59027	108836	11320	295705	153221

Таблица 2

№	Муниципальный район (городской округ)	Количество зачислений в разрезе направленностей дополнительного образования, %					
		техническая	Естественнонаучная	Физкультурно-спортивная	Художественная	Социально-гуманитарная	Туристско-краеведческая
1	г. Вологда	8,9	8,5	12,8	18,2	1,4	50,2
2	г. Череповец	11,8	8,7	17,8	17,4	2,6	41,8
3	Бабаевский	9,4	14,9	18,4	20,8	2,7	33,8
4	Бабушкинский	16,9	10,0	25,9	18,4	2,9	25,9
5	Белозерский	27,1	5,8	23,1	12,5	6,9	24,5

6	Вашкинский	20,7	5,0	25,2	36,2	4,8	8,1
7	Великоустюгский	15,7	13,0	10,2	21,9	1,4	37,8
8	Верховажский	11,6	8,0	40,7	21,8	3,7	14,1
9	Вожегодский	10,1	12,4	18,7	27,0	10,7	21,1
10	Вологодский	11,6	26,9	3,0	11,6	1,7	45,2
11	Вытегорский	11,5	6,2	29,8	19,8	9,2	23,5
12	Грязовецкий	16,6	9,2	14,2	31,0	5,1	23,8
13	Кадуйский	14,1	5,1	7,6	16,8	1,7	54,7
14	Кирилловский	16,3	7,1	18,3	42,8	2,1	13,4
15	Кичменгско-Городецкий	16,6	9,9	22,5	25,6	6,0	19,4
16	Междуреченский	11,4	16,3	8,3	47,4	7,0	9,6
17	Никольский	15,2	6,1	20,9	23,7	6,6	27,4
18	Нюксенский	20,9	5,4	22,5	29,6	3,9	17,7
19	Сокольский	26,7	3,0	17,4	21,3	0,8	30,9
20	Сямженский	33,4	16,0	5,9	14,9	5,2	24,6
21	Тарногский	11,5	39,1	8,9	19,3	1,3	19,9
22	Тотемский	9,4	6,0	17,6	25,1	34,6	7,4
23	Усть-Кубинский	13,5	10,6	14,6	11,9	1,3	48,1
24	Устюженский	26,5	14,7	11,9	25,3	11,1	10,5
25	Харовский	14,4	13,5	25,9	19,7	9,8	16,7
26	Чагодощенский	18,2	12,2	29,4	13,7	3,6	22,9
27	Череповецкий	29,8	5,3	28,8	13,1	3,7	19,3
28	Шекснинский	13,4	8,8	16,0	22,1	6,8	33,0
	ИТОГО	13,5	9,4	16,5	20,0	3,8	36,8

Во всех муниципальных образованиях области дети обучаются по программам всех шести направленностей: технической, естественнонаучной, физкультурно-спортивной, художественной, социально-гуманитарной и туристско-краеведческой.

Наиболее равномерное распределение детей по программам различных направленностей наблюдается в Вожегодском (10,1% - техническая, 27% - художественная), Устюженском (10,5% - социально-гуманитарная, 26,5% - техническая), Харовском районе (9,8% - туристско-краеведческая, 25,9% - физкультурно-спортивная).

Большой диапазон в охвате программами по направленностям: город Вологде (1,4% - туристско-краеведческая, 50,2 – социально-гуманитарная), город Череповец (2,6% - туристско-краеведческая, 41,8% – социально-гуманитарная), Вологодский (1,7% - туристско-краеведческая, 45,2% – социально-гуманитарная), Кадуйский (1,7% - туристско-краеведческая, 54,7% – социально-гуманитарная), Кирилловский (2,1% - туристско-краеведческая, 42,8% – художественная), Усть-Кубинский (1,3% - туристско-краеведческая, 48,1% – социально-гуманитарная).

Техническая направленность.

Детей, охваченных программами технической направленности, преобладает в Белозерском (27,1%), Вашкинском (20,7%), Нюксенском (20,9%), Сокольском (26,7%), Сямженском (33,4%), Устюженском (26,5%) и Череповецком (29,8%)

районах. Выше среднеобластного уровня охват в Бабушкинском, Великоустюгском, Грязовецком, Кадуйском, Кирилловском, Кичменгско-Городецком, Никольском, Харовском, Чагодощенском районах.

Менее 10% детей занимаются по программам технической направленности в городе Вологде (8,9%), в Бабаевском (9,4%), Тотемском (9,4%) районах.

Естественнонаучная направленность.

Больше всего детей, охваченных программами естественнонаучной направленности, в Вологодском (26,9%) и Тарногском (39,1%) районах. Значительно ниже среднеобластного значения (9,4%) показатель охвата в Белозерском (50,2%), Вашкинском (5%), Кадуйском (5,1%), Нюксенском (5,4%), Сокольском (3%), Череповецком (5,3%) районах.

Физкультурно-спортивная направленность.

Более 25% детей охвачены программами физкультурно-спортивной направленности в Бабушкинском (25,9%), Вашкинском (25,2%), Верховажском (40,7%), Вытегорском (29,8%), Харовском (25,9%), Чагодощенском (29,4%), Череповецком (28,8%) районах.

Художественная направленность.

Самый высокий охват программами художественной направленности в Вашкинском (36,2%), Грязовецком (31%), Кирилловском (42,8%) и Междуреченском (47,4%) районах.

Социально-гуманитарная направленность.

Охват программами социально-гуманитарной направленности самый высокий в регионе за счет высокого охвата в г. Вологде (50,2%) и г. Череповце (41,8%). Также много детей занимаются по программам социально-гуманитарной направленности в Великоустюгском (37,8%), Вологодском (45,2%), Кадуйском (54,7%), Усть-Кубинском (48,1%) районах.

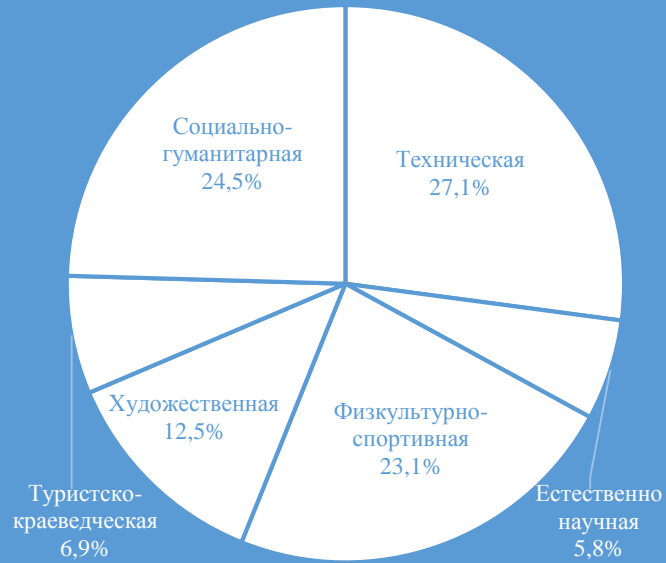
Туристско-краеведческая направленность.

Средний показатель охвата составляет 3,8%. Единственный муниципалитет с высоким показателем – Тотемский район (34,6%). С охватом более 10% - Вожегодский (10,7%) и Устюженский (11,1%) районы.

Охват детей дополнительными общеобразовательными программами в разрезе направленностей по муниципальным районам (городским округам) в 2021 году



БЕЛОЗЕРСКИЙ РАЙОН



ВАШКИНСКИЙ РАЙОН



ВЕЛИКОУСТЮГСКИЙ РАЙОН



ВЕРХОВАЖСКИЙ РАЙОН



ВОЖЕГОДСКИЙ РАЙОН



ВОЛОГОДСКИЙ РАЙОН



ВЫТЕГОРСКИЙ РАЙОН



ГРЯЗОВЕЦКИЙ РАЙОН



КАДУЙСКИЙ РАЙОН



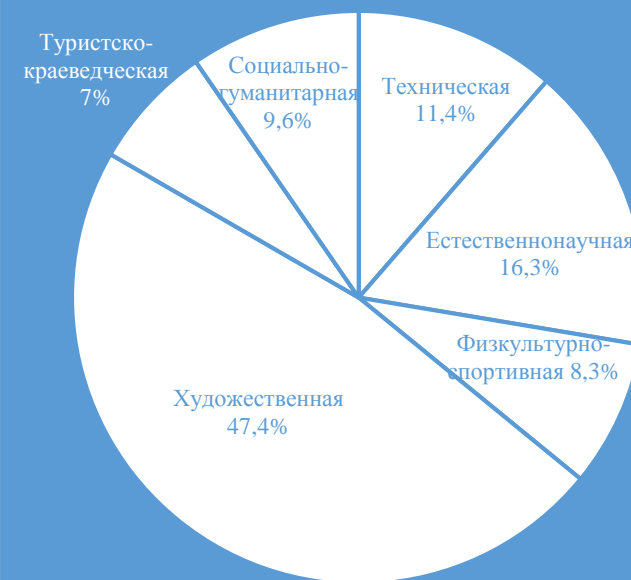
КИРИЛЛОВСКИЙ РАЙОН



КИЧМЕНГСКО-ГОРОДЕЦКИЙ РАЙОН



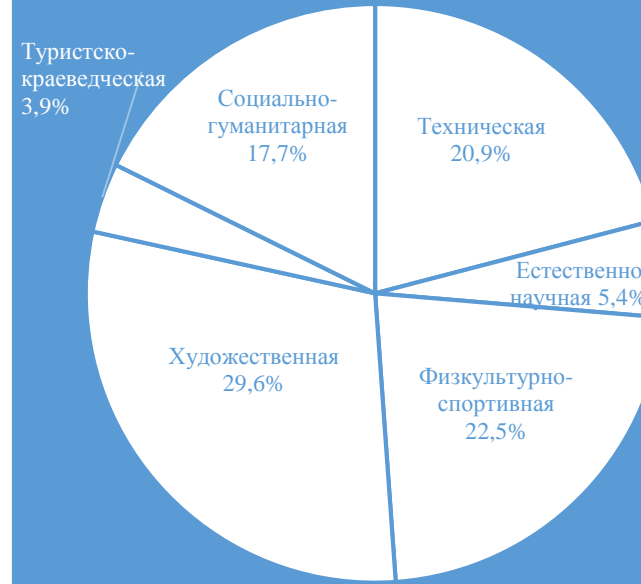
МЕЖДУРЕЧЕНСКИЙ РАЙОН



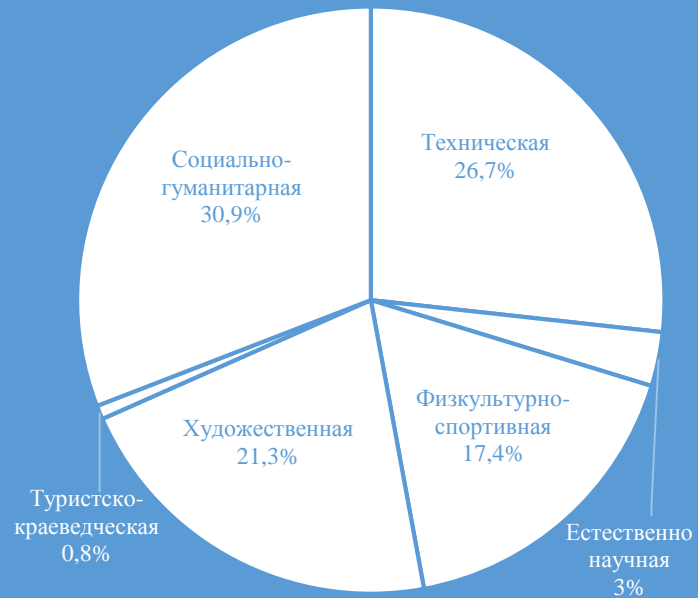
НИКОЛЬСКИЙ РАЙОН



НЮКСЕНСКИЙ РАЙОН



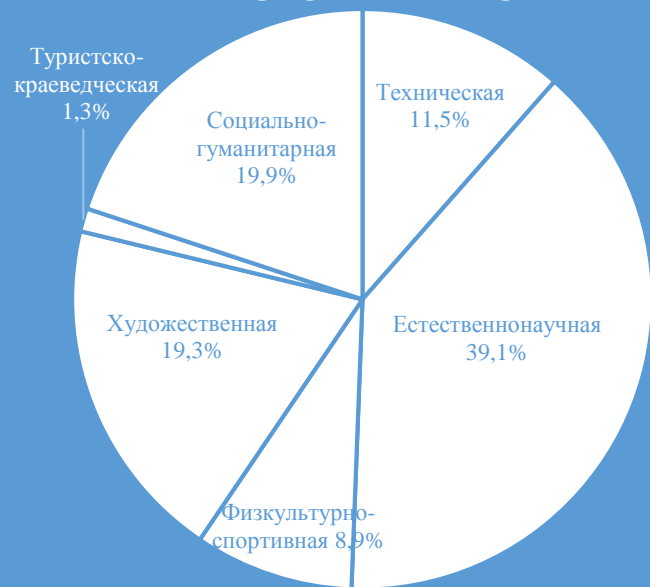
СОКОЛЬСКИЙ РАЙОН



СЯМЖЕНСКИЙ РАЙОН



ТАРНОГСКИЙ РАЙОН



ТОТЕМСКИЙ РАЙОН



УСТЬ-КУБИНСКИЙ РАЙОН



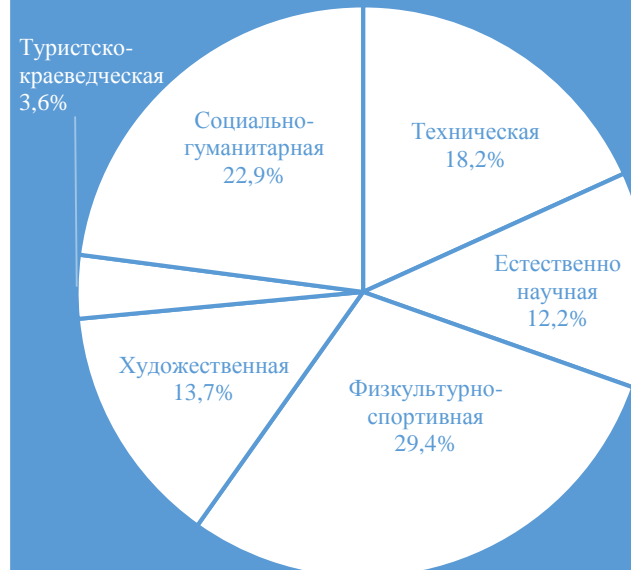
УСТЮЖЕНСКИЙ РАЙОН



ХАРОВСКИЙ РАЙОН



ЧАГОДОЩЕНСКИЙ РАЙОН



ЧЕРЕПОВЕЦКИЙ РАЙОН



ШЕКСНИНСКИЙ РАЙОН



4. Персонифицированное финансирование дополнительного образования детей

1) Общая информация

С 2016 года в Вологодской области осуществляется внедрение модели персонифицированного финансирования дополнительного образования детей (далее - ПФДО).

В 2016-2017 году Вологодская область участвовала в эксперименте по внедрению ПФДО в рамках реализации соглашений с Министерством образования и науки Российской Федерации. Начиная с 2018 года реализация модели ПФДО в Вологодской области осуществляется в штатном режиме.

Внедрение ПФДО

Таблица 1

Наименование показателя	2016	2017	2018	2019	2020	2021
Кол-во муниципалитетов, участвующих в реализации проекта, ед. (%)	2 (9,5)	21 (75)	28 (100)	28 (100)	28 (100)	28 (100)
Доля детей в возрасте от 5 до 18 лет, обучающихся по сертификатам ПФДО, %	х	10	15,6	23,69	27,19	28,57
Количество организаций, включенных в систему ПФДО	3	45	64	83	91	93
Из них негосударственных образовательных организаций, включенных в систему ПФДО	1	11	12	18	22	30

Информационной системой персонифицированного финансирования является «Портал персонифицированного дополнительного образования Вологодской области» <https://vologda.pfdo.ru>.

Правила персонифицированного финансирования дополнительного образования детей в Вологодской области, утвержденные приказом Департамента образования области от 22.09.2021 №ПР.20-0009/21, регулируют правоотношения участников системы персонифицированного финансирования дополнительного образования детей в Вологодской области (далее – Правила).

Оператором системы ПФДО определен Региональный модельный центр дополнительного образования Вологодской области, функции которого исполняет

АОУ ДО ВО «Региональный центр дополнительного образования детей» (постановление Правительства области от 14 августа 2017 года № 738 «Об утверждении Положения о Региональном модельном центре дополнительного образования Вологодской области»).

При зачислении на обучение по программам из реестра сертифицированных программ сертификат дополнительного образования принимает статус сертификата персонифицированного финансирования, предусматривающий возможность использования средств, закрепляемых за сертификатом дополнительного образования, для оплаты обучения ребенка за счет средств соответствующего бюджета, в соответствии с Правилами.

2) Охват детей сертификатами персонифицированного финансирования в разрезе муниципалитетов на конец декабря 2021 года

Таблица 2

№	Муниципальный район (городской округ)	Количество детей с 5 до 18 лет по данным статистики, чел.	Количество детей, использующих сертификат ПФ с 01.01.2021, чел.	Доля детей, использующих сертификат ПФ с 01.01.2021, от общего количества детей в возрасте от 5 до 18 лет, %
1	г. Вологда	50197	13100	26,10%
2	г. Череповец	50942	12496	24,53%
3	Бабаевский	3392	709	20,90%
4	Бабушкинский	1951	699	35,83%
5	Белозерский	2118	788	37,20%
6	Вашкинский	983	386	39,27%
7	Великоустюгский	9115	3312	36,34%
8	Верховажский	2335	778	33,32%
9	Вожегодский	1959	595	30,37%
10	Вологодский	8085	1845	22,82%
11	Вытегорский	4018	841	20,93%
12	Грязовецкий	5237	2011	38,40%
13	Кадуйский	2489	917	36,84%
14	Кирилловский	2182	604	27,68%
15	Кичменгско-Городецкий	2392	881	36,83%
16	Междуреченский	828	216	26,09%
17	Никольский	3462	1425	41,16%
18	Нюксенский	1363	455	33,38%
19	Сокольский	7780	2856	36,71%
20	Сямженский	1207	401	33,22%
21	Тарногский	1886	667	35,37%
22	Тотемский	3743	1023	27,33%
23	Усть-Кубинский	1161	368	31,70%
24	Устюженский	2307	833	36,11%
25	Харовский	1991	1308	65,70%
26	Чагодощенский	1897	607	32,00%

27	Череповецкий	5256	1187	22,58%
28	Шекснинский	4752	1713	36,05%
	ИТОГО (ребенок посчитан один раз)	185028	52864	28,57%

На конец декабря 2021 года 52864 ребенка в возрасте от 5 до 18 лет воспользовались сертификатом дополнительного образования в рамках системы персонифицированного финансирования дополнительного образования детей, что составило 28,57%.

3) Участники модели ПФДО в 2021 году.

3.1. Оператор системы ПФДО: Региональный модельный центр дополнительного образования Вологодской области (АОУ ДО ВО «Региональный центр дополнительного образования детей»).

3.2. Поставщики услуг дополнительного образования, реализующие программы дополнительного образования в рамках системы персонифицированного финансирования дополнительного образования: 93 организация, из них:

34 организации дополнительного образования;

4 детские юношеские спортивные школы в сфере образования;

1 детская юношеская спортивная школа в сфере физической культуры;

10 общеобразовательных организаций;

10 дошкольных образовательных организаций;

1 образовательные организации высшего образования;

3 профессиональных образовательных организации;

30 негосударственных образовательных организаций и индивидуальных предпринимателя.

3.3. Уполномоченные организации, участники системы персонифицированного финансирования, уполномоченные органами местного самоуправления муниципалитетов на ведение реестра детей, осуществление платежей по договорам об обучении, заключенным между родителями (законными представителями) и поставщиками образовательных услуг: **16** организаций, из них: **9** социально ориентированных некоммерческих организаций, **7** автономных учреждений.

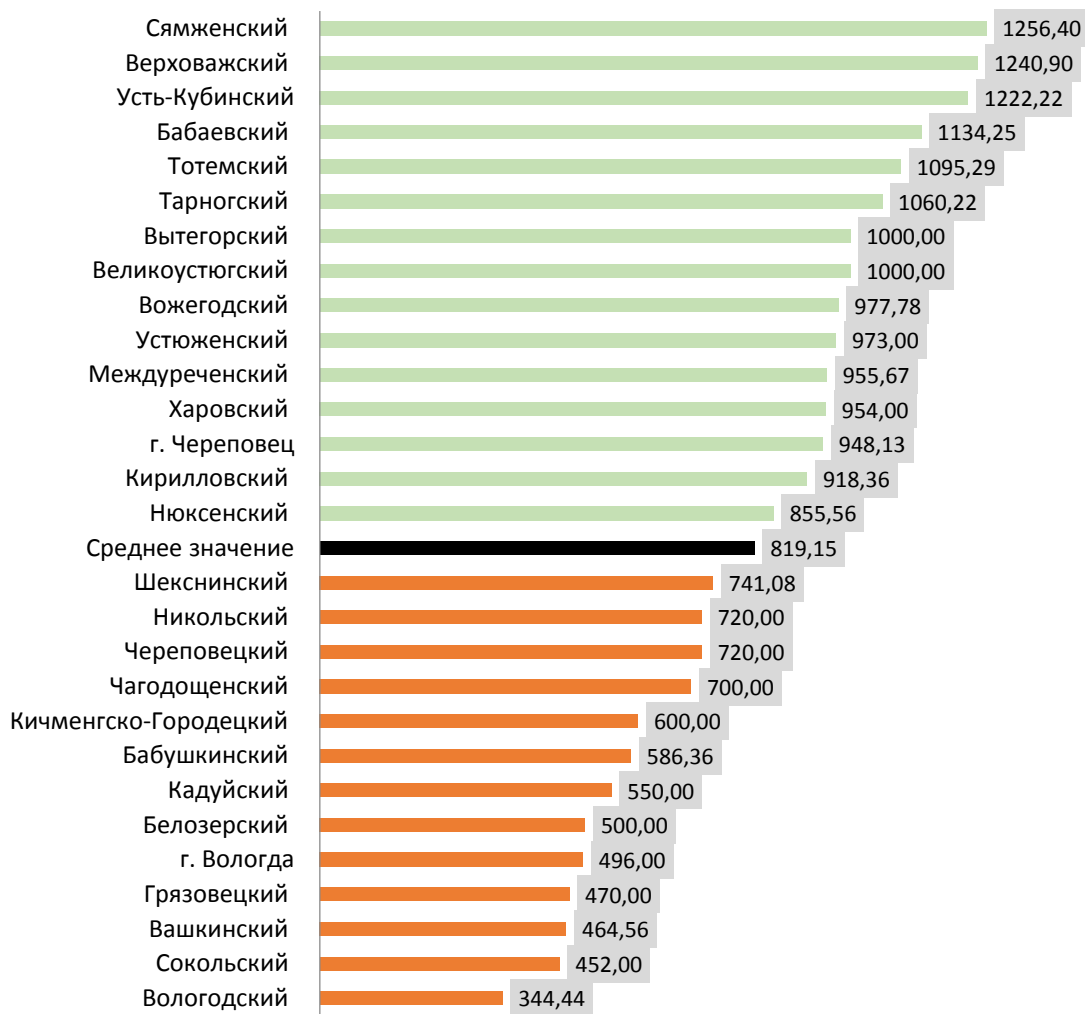
Таблица 3

№	Муниципалитет	Уполномоченная организация	
1	г. Череповец	Благотворительный фонд «Содействие»	СОНКО 10 муниципалитетов (36%)
2	Бабушкинский		
3	Белозерский		
4	Верховажский		
5	Вожегодский		
6	Кадуйский		
7	Кичменгско-Городецкий		
8	Устюженский		
9	Чагодощенский		
10	Череповецкий		
11	Грязовецкий	Автономная некоммерческая организация «Молодёжный инициативный центр «Успех» г. Грязовец»	СОНКО 4 муниципалитета (14%)
12	Никольский		
13	Сокольский		
14	Тарногский		
15	г. Вологда	Муниципальное автономное учреждение «Центр социального питания»	автономное

16	Бабаевский	Бабаевское районное отделение Всероссийской общественной организации ветеранов (пенсионеров) войны, труда, Вооруженных Сил и правоохранительных органов	СОНКО
17	Вашкинский	Вашкинское районное отделение Всероссийской общественной организации ветеранов (пенсионеров) войны, труда, Вооруженных сил и правоохранительных органов	СОНКО
18	Великоустюгский	Общественная организация «Великоустюгский районный Совет женщин»	СОНКО
19	Вологодский	Муниципальное автономное учреждение Вологодского муниципального района «Центр обеспечения деятельности образовательных организаций»	автономное
20	Вытегорский	Вологодское городское отделение Всероссийской общественной организации ветеранов "Боевое братство"	СОНКО
21	Кирилловский	Автономное дошкольное образовательное учреждение Кирилловского муниципального района «Детский сад №3 «Солнышко» г. Кириллова»	автономное
22	Междуреченский	Междуреченское районное отделение Всероссийской общественной организации ветеранов (пенсионеров) войны, труда, Вооруженных Сил и правоохранительных органов	СОНКО
23	Нюксенский	Автономная некоммерческая организация «Редакция газеты «Новый день»	автономное
24	Сямженский	Муниципальное автономное учреждение Сямженского муниципального района «Детский оздоровительный центр «Солнечный»	автономное
25	Тотемский	Муниципальное автономное учреждение «Детский оздоровительный лагерь «Школа путешественников Фёдора Конюхова»	автономное
26	Усть-Кубинский	Муниципальное учреждение «Центр материально-технического обеспечения учреждений района»	автономное
27	Харовский	АНО СРО «Академия просвещения»	СОНКО
28	Шекснинский	Шекснинской районное общественное движение за развитие образования «Вместе – ради детей»	СОНКО

4) Номинал сертификата персонифицированного финансирования.

В 2021 году средняя стоимость сертификата дополнительного образования составила **819,15 рублей в месяц**. Стоимость сертификата дополнительного образования в месяц в разрезе муниципальных районов (городских округов) представлена в диаграмме.



Размер денежного номинала, а также количество сертификатов, которые могут использовать денежные средства, привязанные к сертификату, определяются муниципалитетом. Количество таких сертификатов ограничено. Номинал действует в течение одного года, ежегодно обновляется.

Использовать полный номинал можно только в первый месяц после его обновления, далее номинал уменьшается с учетом оставшихся месяцев.

II Система выявления, поддержки и развития способностей и талантов у детей и молодежи Вологодской области.

1. Нормативная база по созданию центра выявления, поддержки и развития способностей и талантов у детей и молодежи Вологодской области

В соответствии со следующими нормативными документами:

постановление Правительства области от 22 октября 2012 года № 1243 «О государственной программе «Развитие образования Вологодской области на 2013 - 2020 годы» (в редакции постановления Правительства области от 28 января 2019 года № 76 «О внесении изменений в постановление Правительства области от 22 октября 2012 года № 1243»);

постановление Правительства области от 30 октября 2018 года № 981 «Об утверждении концепции создания центра выявления и поддержки одаренных детей в Вологодской области»;

распоряжение Губернатора области от 3 апреля 2019 года № 1521-р «О создании рабочей группы по развитию талантов детей в Вологодской области»;

паспорт регионального проекта «Успех каждого ребенка» (утвержден Советом при Губернаторе области по стратегическим направлениям развития (протокол от 14 марта 2019 года);

соглашение о реализации регионального проекта «Успех каждого ребенка» на территории Вологодской области от 7 февраля 2019 года № 073-2019-Е20035-1;

соглашение о предоставлении субсидий из федерального бюджета бюджету Вологодской области на реализацию федерального проекта «Успех каждого ребенка» национального проекта «Образование» в рамках государственной программы Российской Федерации «Развитие образования» от 10 февраля 2019 года № 073-08-2019-597;

соглашение о сотрудничестве между Правительством области и Образовательным Фондом «Талант и успех» от 20 февраля 2019 года;

приказ Департамента образования области от 23 мая 2019 года № 909 «Об утверждении изменений в устав Бюджетного общеобразовательного учреждения Вологодской области «Вологодский многопрофильный лицей»»;

приказ БОУ ВО «Вологодский многопрофильный лицей» от 27 мая 2019 года № 117-ад «О создании структурного подразделения БОУ «Вологодский многопрофильный лицей»»;

приказ БОУ ВО «Вологодский многопрофильный лицей» от 30 мая 2019 года № 118-ад «О создании Экспертного совета и утверждении Положения об Экспертном совете БОУ ВО «Вологодский многопрофильный лицей»»;

приказ БОУ ВО «Вологодский многопрофильный лицей» от 30 мая 2019 года № 119-ад «Об утверждении Положения»

в 2019 году создан Центр выявления, поддержки и развития способностей и талантов у детей и молодежи Вологодской области «Импульс».

2. Нормативно-правовые акты, регламентирующие деятельность учреждения

Устав бюджетного общеобразовательного учреждения Вологодской области «Вологодский многопрофильный лицей» с изменениями от 23.05.2019 №909

Положение о Центре выявления и поддержки одаренных детей в Вологодской области от 30.05.2019 года

Лицензия на образовательную деятельность №6950 от 10 июня 2011 года

3. Сведения о педагогических и руководящих кадрах

В соответствии с постановлением Правительства Вологодской области от 30 октября 2018 года № 981 (с изменениями от 27.01.2020 № 52) кадровый состав Центра определен штатным расписанием:

Категория персонала	Позиция (содержание деятельности)	Количество штатных единиц
Управленческий персонал	руководитель	1
	заместитель руководителя	1
Основной персонал	специалист по работе с электронной базой данных одаренных детей	1
	специалист по координации и проведению особо значимых мероприятий	1
	специалист по работе с партнерами	1
	специалист технической поддержки (IT)	1
	специалист по связям с общественностью и работе со СМИ	1
	специалист по организации интенсивных программ	1
	специалист по организации программ дополнительного образования	1
	специалист по сопровождению онлайн - обучения	1
	психолог	1
	методист	1

	воспитатели	8
Привлеченные сотрудники	методисты по направлениям деятельности регионального центра (математика, информатика, физика, химия, биология, проектная деятельность)	6
	педагоги по направлениям деятельности регионального Центра	6

По состоянию на 31 декабря 2021 года в Центре фактически работают 11 сотрудников, из которых 100% прошли обучение (повышение квалификации, стажировку) по программам и методикам работы с одаренными детьми на площадке АОУ ВО ДПО «ВИРО»; 4 сотрудника прошли повышение квалификации в образовательном Фонде «Талант и успех».

По состоянию на 31 декабря 2021 года в Центре закрыты следующие должности:

Категория персонала	Позиция (должность, в соответствии со штатным расписанием лица)	Количество штатных единиц	Дата приема на работу	Сведения о повышении квалификации
Управленческий персонал	руководитель	1	01.11.2021	Повышение квалификации в АОУ ВО ДПО «ВИРО» по дополнительной профессиональной программе повышения квалификации «Методы и технологии работы с одаренными обучающимися»
	заместитель руководителя	1	01.02.2021	Повышение квалификации в АОУ ВО ДПО «ВИРО» по дополнительной

				профессиональн ой программе повышения квалификации «Методы и технологии работы с одаренными обучающимися»
Основной персонал	специалист по работе с электронной базой данных одаренных детей (специалист)	1	09.01.2020	Повышение квалификации в АОУ ВО ДПО «ВИРО» по дополнительной профессиональн ой программе повышения квалификации «Методы и технологии работы с одаренными обучающимися»
	специалист по работе с партнерами (педагог- организатор)	1	01.02.2021	Повышение квалификации в АОУ ВО ДПО «ВИРО» по дополнительной профессиональн ой программе повышения квалификации «Методы и технологии работы с одаренными обучающимися»
	специалист по организации интенсивных	1	13.11.2019	Повышение квалификации в АОУ ВО ДПО «ВИРО» по

	программ (методист)			дополнительной профессиональной программе повышения квалификации «Методы и технологии работы с одаренными обучающимися» Повышение квалификации в образовательном Фонде «Талант и успех» по программе «Особенности формирования системы развития таланта школьников в регионе»
	специалист по сопровождению онлайн-обучения (методист)	1	17.08.2020	Повышение квалификации в АОУ ВО ДПО «ВИРО» по дополнительной профессиональной программе повышения квалификации «Методы и технологии работы с одаренными обучающимися»

	<p>специалист по координации и проведению особо значимых мероприятий (педагог-организатор)</p>	<p>1</p>	<p>01.02.2021</p>	<p>Повышение квалификации в АОУ ВО ДПО «ВИРО» по дополнительной профессиональной программе повышения квалификации «Методы и технологии работы с одаренными обучающимися» ;Повышение квалификации в образовательном Фонде «Талант и успех» по программе «Основы разработки инфраструктурно-образовательного проекта по направлению «Естественные науки и нанотехнологии»</p>
	<p>специалист по организации программ дополнительного образования (методист)</p>	<p>1</p>	<p>01.06.2021</p>	<p>Повышение квалификации в АОУ ВО ДПО «ВИРО» по дополнительной профессиональной программе повышения квалификации «Методы и</p>

				<p>технологии работы с одаренными обучающимися» ; повышение квалификации в образовательном Фонде «Талант и успех» по программе «Особенности формирования системы развития таланта школьников в регионе»</p>
	психолог	1	01.03.2021	<p>Повышение квалификации в АОУ ВО ДПО «ВИРО» по дополнительной профессиональной программе повышения квалификации «Методы и технологии работы с одаренными обучающимися», Повышение квалификации в образовательном Фонде «Талант и успех» по программе «Особенности формирования системы развития таланта</p>

				школьников в регионе»
	специалист по связям с общественностью и работе со СМИ	1	03.12.2020	Повышение квалификации в АОУ ВО ДПО «ВИРО» по дополнительной профессиональной программе повышения квалификации «Методы и технологии работы с одаренными обучающимися»
	специалист технической поддержки (IT)	1	01.03.2021	Повышение квалификации в АОУ ВО ДПО «ВИРО» по дополнительной профессиональной программе повышения квалификации «Методы и технологии работы с одаренными обучающимися»

Индикаторы (показатели) деятельности центра по работе с детьми

КЛЮЧЕВЫЕ ПОКАЗАТЕЛИ ЭФФЕКТИВНОСТИ

деятельности Центра выявления, поддержки и развития способностей и талантов у детей и молодежи Вологодской области

№ п/п	Наименование индикатора/показателя	Базовое значение (2019 год)	Значение субъекта Российской Федерации (Вологодская область)	
			2020	2021

1.	Общий объем программ дополнительного образования детей, проводимых на регулярной (еженедельной) основе (человеко-часов на 1 млн. населения)	25000	25500	26000
2.	Общий объем проведенных профильных региональных смен по направлениям «Наука», «Спорт», «Искусство» (человеко-дней на 1 млн. населения)	10000	10500	11000
3.	Доля детей, обучающихся в 5 - 11 классах, вовлеченных в мероприятия по выявлению и сопровождению одаренных детей (процентов)	10	15	20
4.	Численность детей, участвующих в программах с применением дистанционных технологий (человек на 1 млн. населения)	3000	3200	3500
5.	Число проведенных региональных мероприятий по выявлению выдающихся способностей и высокой мотивации у детей и молодежи, включая региональный этап Всероссийской олимпиады школьников и Всероссийского конкурса научно-технологических проектов, очные отборочные туры в Образовательный центр «Сириус»	40	50	60
6.	Число детей, включенных в государственный информационный ресурс о детях, проявивших выдающиеся способности (человек на 1 млн. населения)	1000	1100	1200

4. Основные направления деятельности центра по работе с детьми

5.1 Образовательные программы дополнительного образования детей, проводимые на регулярной (еженедельной) основе

Показатель:

Отчетный период: январь-декабрь 2021 года

№	Название курса	Кол-во человек
1.	Решение нестандартных задач по физике 8-9 классы	36
2.	Решение нестандартных задач по физике 10 класс	36
3.	Решение нестандартных задач по физике 11 класс	36
4.	Студия копирайтинга	15
5.	Лаборатория веб-менеджмента	100
6.	Журналистика	15
7.	Микробиология	31
8.	Создание 3D игр в Unity	12
9.	Трёхмерная графика в среде "Blender 3D"	45
10.	Робототехника Fisher Technik 5-7 класс	79
11.	Экспериментальная химия	12
12.	Green lab 5-7 класс	15
13.	Подготовка к олимпиадам по математике. 5 класс	15
14.	Занимательная математика	15
15.	Физика	84
16.	Практическая химия	15
17.	Юный эколог	55
	Итого:	616

По состоянию на 31 декабря 2021 года реализованы дополнительные общеразвивающие программы на регулярной (еженедельной основе) для обучающихся 5-11 классов объемом 26186 человеко-часов, что составляет 100,7 % от ключевого показателя на 2021 год, утвержденного постановлением Правительства Вологодской области от 30 октября 2018 года № 981 (с изменениями от 27.01.2020 № 52).

Абсолютное количество участников дополнительных общеразвивающих программ на регулярной (еженедельной основе) – 616 человек.

5.2 Проведение профильных региональных смен

Показатель: доля обучающихся, принявших участие в профильных сменах для талантливых детей

Методы сбора информации: Анализ данных ведомственной статистики; Анализ данных, представленных в ГИР (сайт талантыроссии.рф)

Методика расчета показателя: Статистические данные ведомственной статистики;

Статистические сведения о количестве обучающихся - участников интенсивных профильных программ Образовательного центра «Сириус»

Использование информационных систем для сбора информации: Государственный информационный ресурс о лицах, проявивших выдающиеся способности

Отчетный период: январь-декабрь 2021 года

	Наименование программы	Количество во человек	Продолжи тельность (дни)	Количество во человеко- дней
1.	Январская образовательная программа по физике	25	9	225
2.	Январская образовательная программа по биологии	23	11	253
3.	Январская образовательная программа по истории	27	14	378
4.	Январская образовательная программа по обществознанию	26	10	260
5.	Январская образовательная программа по математике	24	8	192
6.	Январская проектная программа	20	14	280
7.	Январская образовательная программа по виду спорта «Лыжные гонки», участники 15-16 лет	15	14	210
	Итого за январь:	160		1798
1.	Февральская образовательная медицинская программа	30	14	420
2.	Февральская образовательная программа "Изобразительное искусство. Композиция" для 7-10 классов	15	14	210
3.	Февральская образовательная программа "Театральное искусство" для 7-10 классов	15	7	105
4.	Февральская образовательная программа по виду спорта "Шахматы", участники 7-15 лет	19	14	266
	Итого за февраль:	79		1001
1.	Мартовская образовательная программа по робототехнике и 3D-моделированию для 7-8 классов	25	7	175
2.	Мартовская образовательная программа "Литературное творчество" для 9-11 классов	22	14	308
3.	Мартовская образовательная программа по виду спорта "Дзюдо"	15	14	210
4.	Мартовская образовательная программа по виду спорта "Легкая атлетика"	15	14	210

	Итого за март:	77		903
1.	Апрельская образовательная программа по английскому языку для 8-9 классов	24	14	336
	Итого за апрель:	24		336
1.	Майская образовательная программа по физическому эксперименту для 7-8 классов	24	7	168
2.	Майская образовательная программа по виду спорта "Каратэ"	15	14	210
	Итого за май:	39		378
1.	Июньская образовательная программа по олимпиадной математике	25	14	350
2.	Июньская образовательная программа «Программирование на Python»	28	14	392
3.	Июньская образовательная программа "Изобразительное искусство. Пленэр"	15	14	210
4.	Июньская образовательная программа по конькобежному спорту	15	14	210
	Итого за июнь:	83		1162
1.	Июльская образовательная программа по математике. Математические бои	28	14	392
2.	Июльская проектная программа "Большие вызовы"	21	14	294
3.	Июльская образовательная программа по робототехнике	28	7	196
4.	Июльская образовательная программа по виду спорта "Биатлон"	15	14	210
	Итого за июль:	92		1092
1.	Августовская образовательная программа по литературе и русскому языку	31	14	434
2.	Августовская образовательная программа по спортивной гимнастике	15	14	210
3.	Августовская образовательная программа «Литературное творчество»	17	14	238
	Итого за август:	63		882

1.	Сентябрьская образовательная программа по информатике	52	14	728
2.	Сентябрьская образовательная программа по физике и биологии	48	7	336
3.	Сентябрьская образовательная программа по виду спорта «Лыжные гонки»	15	14	210
	Итого за сентябрь:	115		1274
1.	Октябрьская образовательная программа по математике, истории и русскому языку	63	7	441
2.	Октябрьская образовательная программа по обществознанию, литературе, химии и географии	84	7	558
3.	Октябрьская образовательная программа по виду спорта "Бокс"	15	14	210
	Итого за октябрь:	162		1209
1.	Ноябрьская образовательная программа по математике	25	7	175
2.	Ноябрьская проектная программа «Большие вызовы»	24	14	336
3.	Ноябрьская образовательная программа по спортивному ориентированию	15	14	210
	Итого за ноябрь:	64		721
1.	Декабрьская образовательная программа по английскому языку	24	7	168
2.	Декабрьская образовательная программа по физике	24	7	168
3.	Декабрьская образовательная программа по информатике	15	7	105
4.	Декабрьская образовательная программа по изобразительному искусству	18	7	126
5.	Декабрьская образовательная программа по фигурному катанию	15	14	210
	Итого за декабрь:	96		777
	Итого за январь-декабрь 2021:	1054		11563

Участие обучающихся Вологодской области в профильных сменах центра выявления, поддержки и развития способностей и талантов у детей и молодежи Вологодской области "Импульс" в 2021 году.

Муниципальный район/округ	Количество участников
Бабаевский район	43
Бабушкинский район	14
Белозерский район	2
Вашкинский район	2
Великоустюгский район	43
Верховажский район	15
Вожегодский район	3
Вологодский район	19
Вытегорский район	2
Грязовецкий район	26
Кадуйский район	2
Кирилловский район	6
Кичменгско-Городецкий район	5
Междуреченский район	7
Никольский район	16
Нюксенский район	5
Сокольский район	12
Сямженский район	11
Тарногский район	12
Тотемский район	25
Усть-Кубинский район	15
Устюженский район	6
Харовский район	5
Чагодощенский район	21
Череповецкий район	6
Шекснинский район	11
г. Вологда	498
г. Череповец	222
Всего:	1054

По состоянию на 31 декабря 2021 года реализовано 43 программы (в рамках 12 профильных смен) общим объемом 11563 человеко-дней. Показатель, утвержденный постановлением Правительства Вологодской области от 30 октября 2018 года № 981 (с изменениями от 27.01.2020 № 52) выполнен на 105,1%.

Абсолютное количество участников профильных смен 1054 человек. В том числе:

- по направлению «Наука» - 768 человек;
- по направлению «Спорт» - 184 человек;
- по направлению «Искусство» - 102 человека.

5.3 Доля детей, вовлеченных в мероприятия по выявлению и сопровождению одаренных детей

Показатель: доля обучающихся, охваченных иными формами развития образовательных достижений школьников (из перечня олимпиад и иных интеллектуальных и/или творческих конкурсов, мероприятий, направленных на развитие интеллектуальных и творческих способностей, способностей к занятиям физической культурой и спортом, интереса к научной (научно-исследовательской), инженерно-технической, изобретательской, творческой, физкультурно-спортивной деятельности, а также на пропаганду научных знаний, творческих и спортивных достижений)

Методы сбора информации: Анализ данных ведомственной статистики

Методика расчета показателя: Процентное отношение количества обучающихся, охваченных иными формами развития образовательных достижений к общему числу обучающихся

Отчетный период: январь-декабрь 2021 года

№	Мероприятие	Количество участников
1.	1.Региональный этап Всероссийской олимпиады	1445
2.	2.Региональный этап Всероссийской олимпиады школьников по физике имени Дж. К. Максвелла	55
3.	3.Зимняя гуманитарная сессия	81
4.	4.Зимняя физико-математическая сессия	80
	Итого за январь:	1661
5.	1.Региональный этап олимпиады по математике имени Л. Эйлера	21
6.	2.Турнир математических боев	24
	Итого за февраль:	45
7.	1.Малая областная олимпиада школьников. Отборочный этап	8183 фактов участия (3804 уникальных участников)
8.	2.Предметный семинар цикла «Наука для всех»	88
9.	3.Межрегиональные командные онлайн – соревнования по шахматам «I Шахматные игры»	6
10.	4.Малая областная олимпиада школьников. Заключительный этап	1233*
11-12.	5-6.Турниры математических боев для обучающихся 5-6 классов общеобразовательных организаций Вологодской области (2 турнира)	40
13.	7.Предметный семинар цикла «Наука для всех»	46
14.	8.Региональный этап Всероссийского конкурса научно-технологических проектов «Большие вызовы»	15

	Итого за март:	3999
15.	1.Предметные семинары «Наука для всех»	91
16.	2.Весенняя интенсивная программа естественно-математического цикла	14
17.	3.Весенняя гуманитарная сессия	12
18.	4.Турниры математических боев для обучающихся 5-6 классов общеобразовательных организаций Вологодской области	40
19.	5.Региональная телевизионная гуманитарная олимпиада школьников «Умники и умницы Вологодчины» (Организаторы: <u>БОУ ДО ВО «Духовно-просветительский центр «Северная Фиваида»</u>)	1501
20.	6.Семейная мастер-студия «Робототехника»	12
21.	7.Весенний турнир ТРИЗ	50
	Итого за апрель:	1720
22.	1.Заочная олимпиада младших школьников	606
23.	2.Весенняя гуманитарная сессия	39
24.	3.Областной Турнир юных математиков	71
25-26.	4-5.Турниры математических боев для обучающихся 5-6 классов общеобразовательных организаций Вологодской области (2 турнира)	36
27.	6.Предметные семинары «Наука для всех»	50
28.	7.Отборочные туры Образовательного центра «Сириус» (Физика. Старт в науку, Августовская естественно-научная, Информатика. Юниоры, олимпиада им.Келдыша)	23
29.	8.Весенний турнир ТРИЗ	50
	Итого за май:	875
30.	1.Предметные семинары «Наука для всех»	50
31.	2.Интеллектуальный коллоквиум	24
	Итого за июнь:	74
32.	1.Предметные семинары «Наука для всех»	40
	Итого за июль:	40
33.	1.Предметные семинары «Наука для всех»	91
	Итого за август:	91
34.	1.Предметные семинары «Наука для всех»	147
35.	2.Летний турнир ТРИЗ	168
36.	3.Конкурс видеоблогеров	89
37-38.	4-5.Турниры математических боев для обучающихся 5-6 классов общеобразовательных организаций Вологодской области (2 турнира)	36
39.	6.Интеллектуальный коллоквиум	28
	Итого за сентябрь:	468

40.	1.Предметные семинары «Наука для всех»	71
41.	2.Осенний турнир ТРИЗ	109
42-43.	3-4.Турниры математических боев для обучающихся 5-6 классов общеобразовательных организаций Вологодской области (2 турнира)	40
44-45.	5-6.Интеллектуальный коллоквиум (2 мероприятия)	193
46.	7.Областная математическая олимпиада школьников на приз Губернатора области	2229
47.	8.Областная олимпиада школьников по информатике на приз Губернатора области	1856
	Итого за октябрь:	4498
48.	1.Предметные семинары «Наука для всех»	197
49-52.	2-5.Турниры математических боев для обучающихся 5-6 классов общеобразовательных организаций Вологодской области (4 турнира)	78
53-54.	6-7.Интеллектуальный коллоквиум (2 мероприятия)	278
55.	8.Осенний интенсив по обществознанию	31
	Итого за ноябрь:	584
56-60.	1.Предметные семинары «Наука для всех» (5 мероприятий)	1522
61.	2.Обществоведческий лабиринт	48
62.	3.Зимний турнир ТРИЗ	167
63.	4.Открытый лицейский конкурс «Турнир ораторов»	20
64.	5.Областной фестиваль «Молодой предприниматель 1.0»	329
65.	6.Однодневный марафон «Хакатон «Задачи будущего»»	93
	Итого за декабрь:	2179
	Итого за январь-декабрь 2021 года:	16234**
<p>*Показатель включается в общее количество участников, указанных в марте в п. 1 ** Процентное отношение количества обучающихся, охваченных иными формами развития образовательных достижений к общему числу обучающихся – 8%</p>		

**Участие обучающихся Вологодской области в мероприятиях
центра выявления, поддержки и развития способностей и
талантов у детей и молодежи Вологодской области
"Импульс" в 2021 году.**

Муниципальный район/округ	Количество участников
Бабаевский район	279
Бабушкинский район	182
Белозерский район	180
Вашкинский район	90
Великоустюгский район	762
Верховажский район	209
Вожегодский район	167
Вологодский район	583
Вытегорский район	414
Грязовецкий район	438
Кадуйский район	212
Кирилловский район	188
Кичменгско-Городецкий район	227
Междуреченский район	125
Никольский район	289
Нюксенский район	145
Сокольский район	745
Сямженский район	130
Тарногский район	170
Тотемский район	294
Усть-Кубинский район	133
Устюженский район	192
Харовский район	168
Чагодощенский район	194
Череповецкий район	356
Шекснинский район	359
г. Вологда	4599
г. Череповец	4404
Всего:	16234

Количество обучающихся 5-11 классов – 77 783 человека. За январь-декабрь Центром проведено 65 мероприятий, в которых приняло участие **16234** обучающихся:

- 677 обучающихся 3-4 классов образовательных организаций Вологодской области;

- **15557** обучающихся **5-11 классов** образовательных организаций Вологодской области, что составляет **20 %** от числа обучающихся 5-11 классов Вологодской области.

За отчетный период по направлению «Спорт» проведено 1 мероприятие (Межрегиональные командные онлайн - соревнования по шахматам «I Шахматные игры») с охватом 6 человек.

5.4 Численность детей, участвующих в программах с применением дистанционных технологий

Отчетный период: январь-декабрь 2021 года

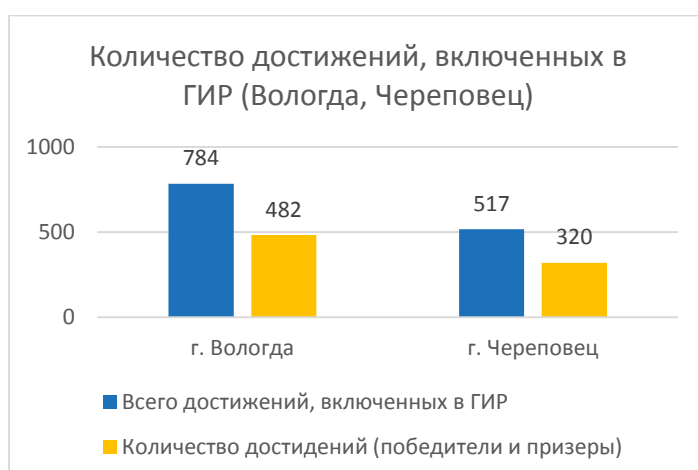
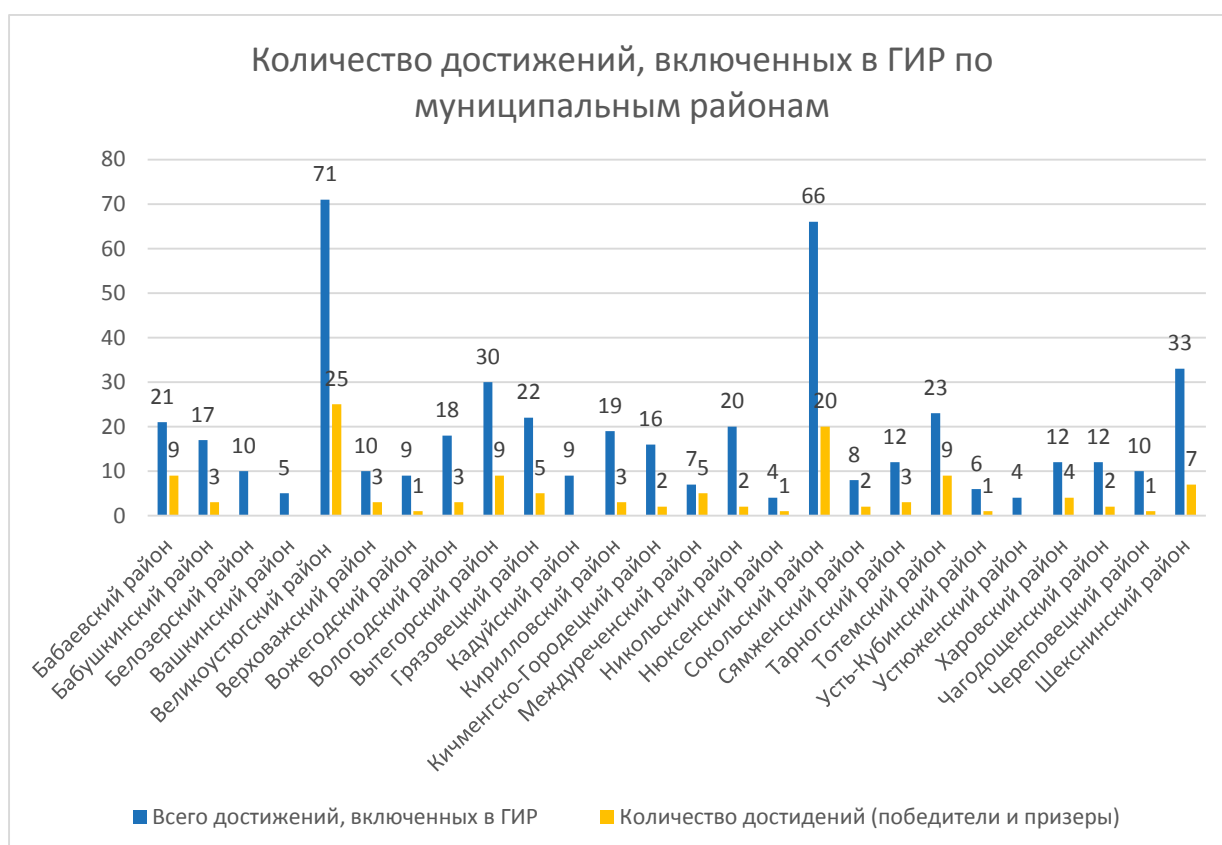
№	Наименование курса	Количество участников
1.	1.Подготовка к Малой областной олимпиаде школьников	306
2.	2.Подготовка к областным олимпиадам школьников на приз Губернатора области	1
	Итого за январь:	307
3.	1.Подготовка к Малой областной олимпиаде школьников	611
4.	2.Подготовка к областным олимпиадам школьников на приз Губернатора области	63
	Итого за февраль:	674
5.	1.Подготовка к Малой областной олимпиаде школьников	638
6.	2.Подготовка к областным олимпиадам школьников на приз Губернатора области	11
7.	3.Социологическое исследование	9
	Итого за март:	658
8.	1.Подготовка к малой областной олимпиаде школьников	36
9.	2.Подготовка к олимпиадам на приз Губернатора области	2
	Итого за апрель:	38
10.	1.Подготовка к Малой областной олимпиаде школьников	55
11.	2.Социологическое исследование	1
	Итого за май:	56
12.	1.Архитектура: введение в профессию	3
	Итого за июнь:	3
	Итого за июль:	0
	Итого за август:	0

13.	1.Подготовка к Малой областной олимпиаде школьников	13
14.	2.Подготовка к олимпиадам на приз Губернатора области	5
15.	3.Математика. Подготовка к олимпиаде	88
16.	4.Информатика. Подготовка к олимпиаде	55
	Итого за сентябрь:	161
17.	1.Социологическое исследование	2
18.	2.Архитектура: введение в профессию	2
19.	3.Урбанистика	2
20.	4.Математика. Подготовка к олимпиаде на приз Губернатора области	317
21.	5.Информатика. Подготовка к олимпиаде на приз Губернатора области	189
	Итого за октябрь:	512
22.	1.Математика. Подготовка к олимпиаде на приз Губернатора области	12
23.	2.Информатика. Подготовка к олимпиаде на приз Губернатора области	18
24.	3.География. Подготовка к федеральным олимпиадам	3
25.	4.Обществознание. Подготовка к федеральным олимпиадам	6
26.	5.Химия. Подготовка к федеральным олимпиадам	4
27.	6.Социологическое исследование	3
28.	7.Архитектура: введение в профессию	1
29.	8.Подготовка к «Большим вызовам»	22
	Итого за ноябрь:	69
30.	1.Обществознание. Подготовка к федеральным олимпиадам	82
31.	2.Биология. Подготовка к федеральным олимпиадам	72
32.	3.География. Подготовка к федеральным олимпиадам	69
33.	4.Химия. Подготовка к федеральным олимпиадам	78
34.	5.Математика. Подготовка к олимпиаде на приз Губернатора области	58
35.	6.Информатика. Подготовка к олимпиаде на приз Губернатора области	41
36.	7.Социологическое исследование	65
37.	8.Архитектура: введение в профессию	64
38.	9.Урбанистика	47
39.	10.Физика. Материалы профильных смен	277
40.	11.Изобразительное искусство. Материалы профильных смен	270
	Итого за декабрь:	1123

На 31 декабря 2021 года показатель, утвержденный постановлением Правительства Вологодской области от 30 октября 2018 года № 981 (с изменениями от 27.01.2020 № 52) выполнен на 100,03 %.

5.5 Число детей, включенных в Государственный информационный ресурс о детях, проявивших выдающиеся способности по направлениям «наука», «искусство», «спорт».

За январь-декабрь 2021 года в Государственный информационный ресурс о детях, проявивших выдающиеся способности, включены 2227 достижений, 1419 обучающихся Вологодской области. Показатель выполнен на 118,2 %.



5.6 Охват детей деятельностью региональных центров выявления, поддержки и развития способностей и талантов у детей и молодежи, технопарков «Кванториум» и центров «IT-куб»

Показатель: охват детей деятельностью региональных центров выявления, поддержки и развития способностей и талантов у детей и молодежи, технопарков «Кванториум» и центров «IT-куб»

Методы сбора информации: анализ данных регионального навигатора дополнительного образования (Портал персонифицированного дополнительного образования детей Вологодской области)

Методика расчета показателя: численность детей в возрасте от 5 до 18 лет (18 лет не включается), охваченных дополнительным образованием детей (каждый человек учитывается с начала отчетного года до конца отчетного месяца (или отчетного года) только один раз, за исключением детей, занимающихся в детских школах искусств.

Использование информационных систем для сбора информации: региональный навигатор дополнительного образования (Портал персонифицированного дополнительного образования детей Вологодской области)

1. Центр выявления, поддержки и развития способностей и талантов детей и молодежи «Импульс» БОУ ВО «Вологодский многопрофильный лицей» - **20889 обучающихся** (мероприятия +программы).

2. Кванториумы:

- MAOY ДO «Детский технопарк «Кванториум» г. Череповца – 6957 обучающихся (мероприятия +программы);

- структурное подразделение Детский технопарк «Кванториум» MAУ ДO «Центр творчества» г. Вологды - 5200 обучающихся (мероприятия +программы);

- MAOY «Средняя общеобразовательная школа № 14» «Школьный Кванториум» г. Череповец – 1229 обучающихся (мероприятия +программы).

- Структурное подразделение мобильный технопарк «Кванториум» MAOY «Детский технопарк «Кванториум» г. Череповца – 6300 обучающихся (мероприятия +программы)

Итого Кванториумы: 19686 участников

3. Центры цифрового образования детей «IT-Куб»:

- Структурное подразделение «Центр цифрового образования детей «IT-Куб» MAУ ДO «Центр творчества» г. Вологды -2000 обучающихся (мероприятия +программы);

- структурное подразделение «Центр цифрового образования детей «IT-Куб» МБУ ДO Грязовецкого муниципального района Вологодской области «Центр развития детей и молодежи». Детская школа искусств» -2151 обучающийся (мероприятия +программы);

- Структурное подразделение «Центр цифрового образования детей «IT-Куб» БОУ ДO Сокольского муниципального района «Дом детского творчества» - 1111 обучающихся (мероприятия +программы).

Итого Центры цифрового образования детей «IT-Куб»: 5262 участников.

5.7 Доля муниципалитетов, в которых реализуются муниципальные целевые программы по выявлению и развитию способностей и талантов у детей и молодежи

Показатель: доля муниципалитетов, в которых реализуются муниципальные целевые программы по выявлению и развитию способностей и талантов у детей и молодежи

Методы сбора информации: Анализ данных ведомственной статистики; Анализ данных Навигатора дополнительного образования

Методика расчета показателя: Процентное отношение количества муниципалитетов, реализующих муниципальные целевые программы по выявлению и развитию способностей и талантов у детей и молодежи, к общему числу муниципалитетов

Использование информационных систем для сбора информации: региональный навигатор дополнительного образования (Портал персонифицированного дополнительного образования детей Вологодской области)

В Вологодской области реализуются мероприятия, направленные на выявление и развитие способностей и талантов у детей и молодежи.

В 2021 году во всех 28 муниципальных районах/округах (100%) (на базе общеобразовательных организаций и организаций дополнительного образования) реализуются дополнительные программы по выявлению и развитию способностей и талантов у детей и молодежи. (Ответственные за организацию программ: Муниципальные опорные центры). По сравнению с 2020 годом показатель увеличился на 30%.

Также обучающиеся Вологодской области могут пройти обучение в заочной школе центра Импульс. В ней предусмотрено обучение для обучающихся 4-11 классов.

Доля образовательных организаций, реализующих программы по выявлению и развитию способностей и талантов у детей и молодежи

Показатель: доля образовательных организаций, реализующих программы по выявлению и развитию способностей и талантов у детей и молодежи

Методы сбора информации: Анализ данных ведомственной статистики; Анализ данных Навигатора дополнительного образования

Методика расчета показателя: Процентное отношение количества общеобразовательных организаций, реализующих программы по развитию способностей и талантов у детей и молодежи к общему числу общеобразовательных организаций

Использование информационных систем для сбора информации: региональный навигатор дополнительного образования (Портал персонифицированного дополнительного образования детей Вологодской области)

В Вологодской области в рамках региональных проектов «Современная школа», «Успех каждого ребенка», «Цифровая образовательная среда» в 2019 – 2022 гг. созданы новые инфраструктурные объекты: IT-Кубы, школьные Кванториумы, Точки роста, ДНК в которых реализуются дополнительные общеобразовательные программы по выявлению, поддержке и развитию способностей и талантов у детей и молодежи.

Доля образовательных организаций, реализующих программы по выявлению и развитию способностей и талантов у детей и молодежи составляет 32%, что на 12% выше показателя за 2020 год.

В городских округах (г.Вологда и г.Череповец) доля образовательных организаций, реализующих дополнительные общеобразовательные программы по выявлению, поддержке и развитию способностей и талантов у детей и молодежи в 2021 году составила 25%, что на 5% больше по сравнению с 2020 годом.

В муниципальных районах доля образовательных организаций, реализующих дополнительные общеобразовательные программы по выявлению, поддержке и развитию способностей и талантов у детей и молодежи в 2021 году составила 32%, что на 20% больше по сравнению с 2020 годом.

5.8 Поддержка и развитие способностей и талантов у детей и молодежи в 2021 году

5.8.1. количество премий, стипендий для поддержки одаренных детей и талантливой молодежи в 2021 году

Показатель: количество премий, стипендий для поддержки одаренных детей и талантливой молодежи

Методы сбора информации: Анализ данных ведомственной статистики; Анализ данных, представленных в ГИР (сайт талантыроссии.рф)

Методика расчета показателя: Численность детей и молодежи в возрасте от 7 до 35 лет включительно, получивших государственную поддержку (каждый человек учитывается с начала до конца отчетного года только один раз) в субъекте Российской Федерации, человек

Численность детей и молодежи в возрасте от 7 до 35 лет включительно, получивших государственную поддержку (каждый человек учитывается с начала до конца отчетного года только один раз) в Вологодской области – 53 человека.

Численность детей, получивших премию «Юные таланты Вологодчины» -170 человек, что на 70 человек больше по сравнению с 2020 годом.

Численность детей, получивших премии Губернатора победителям и призерам международных предметных олимпиад, заключительного этапа ВсОШ – 21 человек.

5.8.2. доля обучающихся, принявших участие в профильных сменах для талантливых детей

Показатель: доля обучающихся, принявших участие в профильных сменах для талантливых детей

Методы сбора информации: Анализ данных ведомственной статистики; Анализ данных, представленных в ГИР (сайт талантыроссии.рф)

Методика расчета показателя: Процентное отношение количества участников интенсивных профильных программ, к общему числу обучающихся

Доля обучающихся, принявших участие в профильных сменах для талантливых детей составила 0,52%, что выше по сравнению с 2020 годом на 0,3%

Численность детей из городских округов (г.Вологда и г.Череповец), принявших участие в профильных сменах (ОЦ «Импульс», ОЦ «Сириус», профильные смены

«Математик» и «Интернешка»), составила – 716 человек (0,7% от общего числа обучающихся).

Численность детей из муниципальных районов, принявших участие в профильных сменах (ОЦ «Импульс», ОЦ «Сириус», профильные смены «Математик» и «Интернешка»), составила – 338 человек (0,5% от общего числа обучающихся).

По сравнению с 2020 годом доля обучающихся, принявших участие в профильных сменах для талантливых детей выросла 0,07% (67 человек).

5.9 Сведения об участии детей с ОВЗ и инвалидностью в мероприятиях муниципального, регионального и всероссийского уровней

Показатель: доля обучающихся с ОВЗ, охваченных мероприятиями по выявлению, поддержке одаренных детей и молодежи

Методы сбора информации: Анализ данных ведомственной статистики;

Методика расчета показателя: Процентное отношение количества обучающихся с ОВЗ, охваченных мероприятиями по выявлению, поддержке одаренных детей и молодежи, к общему числу обучающихся с ОВЗ

муниципалитет	муниципальный уровень		региональный уровень		всероссийский уровень	
	количество мероприятий	количество детей	количество мероприятий	количество детей	количество мероприятий	количество детей
г. Вологда	229	1234	100	576	156	535
г. Череповец	38	489	14	103	25	110
Бабаевский	3	17	3	10	1	2
Бабушкинский	6	15	0	0	2	3
Белозерский	7	66	4	18	4	15
Вашкинский	3	21	3	14	3	8
Великоустюгский	13	46	9	9	11	49
Верховажский	9	26	3	11	1	5
Вожегодский	4	51	2	10	0	0
Вологодский	6	162	7	18	10	79
Вытегорский	9	35	6	23	1	32
Грязовецкий	38	154	9	26	14	49
Кадуйский	12	53	0	0	0	0
Кирилловский	17	32	12	24	14	50
К-Городецкий	23	107	12	31	4	5
Междуреченский	9	21	5	11	0	0
Никольский	10	48	2	3	4	9
Нюксенский	12	207	4	7	7	64
Сокольский	24	99	21	115	16	71
Сямженский	14	62	5	10	0	0
Тарногский	12	54	11	17	6	15
Тотемский	33	83	11	23	14	41
Усть-Кубинский	10	255	4	28	0	0
Устюженский	17	146	6	31	5	32
Харовский	25	194	10	182	3	6
Чагодощенский	4	25	7	21	0	0
Череповецкий	29	141	16	51	16	67
Шекснинский	17	110	14	109	6	20
ИТОГО	633	3953	300	1481	323	1267

Численность детей с ОВЗ и инвалидностью от 5 до 18 лет в муниципальных районах/округах составляет – 15221 человек.

Количество участников, охваченных мероприятиями по выявлению, поддержке одаренных детей и молодежи – 6701 человек.

Доля обучающихся с ОВЗ, охваченных мероприятиями по выявлению, поддержке одаренных детей и молодежи – 44 %

В 2021 году в городских округа (г. Вологда, г. Череповец) количество участников, охваченных мероприятиями по выявлению, поддержке одаренных детей и молодежи составило 3047 человек (37%), это на 12% больше чем охват 2020 года.

В муниципальных районах (26 муниципальных районов) количество участников, охваченных мероприятиями по выявлению, поддержке одаренных детей и молодежи в 2021 году составило 3654 человек (52%), что на 26% больше охвата 2020 года.

6. Учет иных форм развития образовательных достижений школьников (за исключением Всероссийской олимпиады школьников)

Показатель: Доля обучающихся, охваченных иными формами развития образовательных достижений школьников (из перечня олимпиад и иных интеллектуальных и/или творческих конкурсов, мероприятий, направленных на развитие интеллектуальных и творческих способностей к занятиям физической культурой и спортом, интереса к научной (научно-исследовательской), инженерно-технической, изобретательской, творческой, физкультурно-спортивной деятельности, а также на пропаганду научных знаний, творческих и спортивных достижений);

Методы сбора информации: анализ данных ведомственной статистики, анализ данных государственного информационного ресурса о детях, проявивших выдающиеся способности;

Методика расчета показателя: Процентное отношение количества обучающихся, охваченными иными формами развития образовательных достижений к общему числу обучающихся;

По результатам ежегодно проводимого мониторинга Доля обучающихся, охваченных иными формами развития образовательных достижений школьников (из перечня олимпиад и иных интеллектуальных и/или творческих конкурсов, мероприятий, направленных на развитие интеллектуальных и творческих способностей к занятиям физической культурой и спортом, интереса к научной (научно-исследовательской), инженерно-технической, изобретательской, творческой, физкультурно-спортивной деятельности, а также на пропаганду научных знаний, творческих и спортивных достижений) составила 14%, что на 3% выше данного показателя в 2020 году. При этом средний показатель доли по городским округам (г.Вологда, г.Череповец) составил – 26,7%, а по муниципальным районам – 13%.

7. Учет обучающихся по индивидуальным учебным планам

Показатель: Доля обучающихся по индивидуальным учебным планам;

Методы сбора информации: анализ данных ведомственной статистики, анализ данных государственного информационного ресурса о детях, проявивших выдающиеся способности, анализ данных Навигатора дополнительного образования;

Методика расчета показателя: Процентное отношение количества обучающихся по индивидуальным учебным планам к общему количеству обучающихся;

По результатам ежегодно проводимого мониторинга Доля обучающихся по индивидуальным учебным планам составила 0,52% (1054 человека), что на 0,03% выше данного показателя в 2020 году. При этом средний показатель доли по городским округам (г.Вологда, г.Череповец) составил – 0,69%, а по муниципальным районам – 0,5%.

III Рекомендации

На основании данного анализа рекомендуем органам местного самоуправления, осуществляющим управление в сфере образования, руководителям муниципальных опорных центров дополнительного образования детей:

- обеспечить охват детей, обучающихся по дополнительным общеобразовательным программам и программам спортивной подготовки, не ниже показателя, достигнутого в 2021 году в муниципальном районе/городском округе;

- обеспечить охват детей, обучающихся по дополнительным общеразвивающим программам, с использованием персонифицированного финансирования дополнительного образования, не менее 25% от общего количества детей в возрасте от 5 до 18 лет, зарегистрированных на территории муниципальных районов (городских округов) области;

- анализировать ситуацию с наполнением регионального навигатора дополнительными общеобразовательными программами в муниципальном образовании (по мере необходимости, но не реже 2 раз в год) (провести мониторинг востребованности дополнительных общеобразовательных программ с целью определения потребности в новых программах, провести анализ программ в региональном навигаторе дополнительного образования, убрать в архив неактуальные программы);

- использовать официальные статистические данные Управления Федеральной службы государственной статистики по Вологодской области при указании количества детей в возрасте от 5 до 18 лет, зарегистрированных на территории муниципальных районов (городских округов) области. Все расчеты по показателям вести от официальных статистических данных

- расширить перечень дополнительных общеобразовательных программ туристско-краеведческой направленности, в т.ч. с использованием дистанционных образовательных технологий;

- обеспечить своевременную работу с программами в навигаторе каждой конкретной образовательной организацией (организацией, осуществляющей обучение), в т.ч. привести дополнительные общеобразовательные программы в соответствие с требованиями федеральных нормативных актов;

- исключить размещение в реестре бюджетных программ рабочих программ внеурочной деятельности;

- обеспечить проведение информационной кампании с родителями (законными представителями) обучающихся по вопросам персонифицированного дополнительного образования на территории муниципальных районов/городских округов области;

- обеспечить (не реже чем 1 раз в 3 года) повышение квалификации педагогических работников, реализующих дополнительные общеобразовательные программы, по вопросам дополнительного образования детей;

- использовать данные Государственного информационного ресурса о лицах, проявивших выдающиеся способности, в целях информирования заинтересованных лиц

- с целью выявления, поддержки и развития способностей и талантов у детей и молодежи Вологодской области усилить информационное сопровождение мероприятий, проводимых Центром выявления, поддержки и развития способностей и талантов у детей и молодежи Вологодской области «Импульс», мероприятий, включенных в Календарного плана областных мероприятий и образовательных событий с обучающимися общеобразовательных организаций и организаций дополнительного образования на 2022 год, утверждённого приказом Департамента образования области № 2675 от 24.12.2021 года;

- с целью поддержки способностей и талантов у детей и молодежи Вологодской области усилить информационное сопровождение мероприятия «Юные таланты Вологодчины»;

- в рамках межведомственного и межуровневого взаимодействия по вопросам выявления, поддержки и развития способностей и талантов у детей и молодежи провести работу в муниципальных образованиях по координированию межведомственного взаимодействия;

- с целью осуществления государственно-частного партнерства для поддержки способных и талантливых детей и молодежи провести в муниципальных районах/округах встречи с представителями бизнеса;

Кроме этого, рекомендуем управлению образования г. Вологда в муниципальной программе персонифицированного финансирования дополнительного образования предусмотреть оплату сертификатом дополнительных общеобразовательных программ туристско-краеведческой и физкультурно-спортивной направленности;

управлению образования г. Вологда и управлению образования мэрии г. Череповец обеспечить равный доступ образовательных организаций различной организационно-правовой формы к системе персонифицированного финансирования;

руководителям органов местного самоуправления, осуществляющих управление в сфере образования в Великоустюгском, Верховажском, Вологодском, Сокольском, Тарногском, Череповецком, Шекнинском муниципальных районах:

стимулировать работу по внесению изменений в лицензии образовательных организаций, включая подвид образования «дополнительное образование детей и взрослых»;

провести выборочную проверку образовательных организаций, осуществляющих реализацию дополнительных общеобразовательных программ;

управлению образования г. Череповца представить свой опыт по развитию системы выявления, поддержки и развития способностей и талантов у детей и молодежи на региональном семинаре, проводимом АОУ ДО ВО «Региональный центр дополнительного образования детей»